

**PALADYUM ELEKTRONİK PARA VE ÖDEME
HİZMETLERİ ANONİM ŞİRKETİ
1 OCAK – 31 ARALIK 2022
HESAP DÖNEMİNE AİT
FİNANSAL TABLOLARI HAKKINDA
BAĞIMSIZ DENETÇİ RAPORU**

PALADYUM ELEKTRONİK PARA VE ÖDEME HİZMETLERİ ANONİM ŞİRKETİ
1 OCAK – 31 ARALIK 2022 HESAP DÖNEMİNE AİT
FİNANSAL TABLOLARI HAKKINDA BAĞIMSIZ DENETÇİ RAPORU

Paladyum Elektronik Para ve Ödeme Hizmetleri Anonim Şirketi
Genel Kurulu'na

A) Finansal Tabloların Bağımsız Denetimi

1) Görüş

Paladyum Elektronik Para ve Ödeme Hizmetleri Anonim Şirketi'nin ("Şirket") 31 Aralık 2022 tarihli finansal durum tablosu ile aynı tarihte sona eren hesap dönemine ait; kâr veya zarar ve diğer kapsamlı gelir tablosu, özkaynak değişim tablosu ve nakit akış tablosu ile önemli muhasebe politikalarının özeti de dâhil olmak üzere finansal tablo dipnotlarından oluşan finansal tablolarını denetlemiş bulunuyoruz.

Görüşümüze göre ilişikteki finansal tablolar, Şirketin 31 Aralık 2022 tarihi itibarıyla finansal durumunu ve aynı tarihte sona eren hesap dönemine ait finansal performansını ve nakit akışlarını, Türkiye Muhasebe Standartlarına (TMS'lere) uygun olarak tüm önemli yönleriyle gerçeğe uygun bir biçimde sunmaktadır.

2) Görüşün Dayanağı

Yaptığımız bağımsız denetim, Kamu Gözetimi, Muhasebe ve Denetim Standartları Kurumu (KGK) tarafından yayımlanan Türkiye Denetim Standartlarının bir parçası olan Bağımsız Denetim Standartlarına (BDS'lere) uygun olarak yürütülmüştür. Bu Standartlar kapsamındaki sorumluluklarımız, raporumuzun *Bağımsız Denetçinin Finansal Tabloların Bağımsız Denetimine İlişkin Sorumlulukları* bölümünde ayrıntılı bir şekilde açıklanmıştır. Finansal tabloların bağımsız denetimiyle ilgili olarak etik hükümler uyarınca Şirketten bağımsız olduğumuzu beyan ederiz. Söz konusu hükümler uyarınca etiğe ilişkin diğer sorumluluklar da tarafımızca yerine getirilmiştir. Bağımsız denetim sırasında elde ettiğimiz bağımsız denetim kanıtlarının, görüşümüzün oluşturulması için yeterli ve uygun bir dayanak oluşturduğuna inanıyoruz.

3) Kilit Denetim Konuları

Kilit denetim konuları, mesleki muhakememize göre cari döneme ait finansal tabloların bağımsız denetiminde en çok önem arz eden konulardır. Kilit denetim konuları, bir bütün olarak finansal tabloların bağımsız denetimi çerçevesinde ve finansal tablolara ilişkin görüşümüzün oluşturulmasında ele alınmış olup, bu konular hakkında ayrı bir görüş bildirmiyoruz.



Kilit Denetim Konusu	Kilit Denetim Konusunun Denetimde Nasıl Ele Alındığı
Hasılatın muhasebeleştirilmesi	
<p>Hasılat yıl içerisinde uygulanan stratejilerin sonuçlarının değerlendirilmesi ve performans takibi açısından en önemli ölçüm kriterlerinden bir tanesidir.</p> <p>Şirket'in 1 Ocak – 31 Aralık 2022 hesap dönemine ait kar veya zarar ve diğer kapsamlı gelir tablosunda "Hasılat" kalemi altında muhasebeleştirilen toplam 87.671.471.-TL tutarında hasılat geliri bulunmaktadır.</p> <p>TFRS 15 "Müşteri Sözleşmelerinden Hasılat Standardı" doğrultusunda yer alan 5 aşamalı model kapsamında, sözleşmenin varlığı ve edim yükümlülüğünün gerçekleşmesi önemli hata riski olarak tanımlanmış ve kilit denetim konusu olarak ele alınmıştır.</p>	<p>Hasılatın muhasebeleştirilmesine ilişkin uyguladığımız denetim prosedürleri çerçevesinde hasılatın kaydedilmesine ilişkin Şirket yönetiminin uyguladığı muhasebe politikalarının TMS'ye ve ilgili mevzuata uygun olup olmadığı değerlendirilmiştir.</p> <p>Ayrıca, Şirket'in hasılat süreci incelenerek, yönetimin hasılatın ilgili muhasebe standartlarına uygun olarak muhasebeleştirilmesine ilişkin uygulamakta olduğu iç kontrollerin tasarımı ve etkinliği değerlendirilmiştir.</p> <p>Hesap donemi içerisinde gerçekleştirilmiş işlemlerden seçilen örneklem üzerinden, işlem bazında gelir tutarının uygun olarak muhasebeleştirildiğini doğrulamak üzere ilgili destekleyici belgelerle bu işlem detayları karşılaştırılarak test edilmiştir.</p>

4) Yönetimin ve Üst Yönetimden Sorumlu Olanların Finansal Tablolara İlişkin Sorumlulukları

Şirket yönetimi; finansal tabloların TMS'lere uygun olarak hazırlanmasından, gerçeğe uygun bir biçimde sunumundan ve hata veya hile kaynaklı önemli yanlışlık içermeyecek şekilde hazırlanması için gerekli gördüğü iç kontrolden sorumludur.

Finansal tabloları hazırlarken yönetim; Şirketin sürekliliğini devam ettirme kabiliyetinin değerlendirilmesinden, gerektiğinde süreklilikle ilgili hususları açıklamaktan ve Şirketi tasfiye etme ya da ticari faaliyeti sona erdirmeye niyeti ya da mecburiyeti bulunmadığı sürece işletmenin sürekliliği esasını kullanmaktan sorumludur.

Üst yönetimden sorumlu olanlar, Şirketin finansal raporlama sürecinin gözetiminden sorumludur.

5) Bağımsız Denetçinin Finansal Tabloların Bağımsız Denetimine İlişkin Sorumlulukları

Bir bağımsız denetimde, biz bağımsız denetçilerin sorumlulukları şunlardır:

Amacımız, bir bütün olarak finansal tabloların hata veya hile kaynaklı önemli yanlışlık içerip içermediğine ilişkin makul güvence elde etmek ve görüşümüzü içeren bir bağımsız denetçi raporu düzenlemektir. BDS'lere uygun olarak yürütülen bir bağımsız denetim sonucunda verilen makul güvence; yüksek bir güvence seviyesidir ancak, var olan önemli bir yanlışlığın her zaman tespit edileceğini garanti etmez. Yanlışlıklar hata veya hile kaynaklı olabilir. Yanlışlıkların, tek başına veya toplu olarak, finansal tablo kullanıcılarının bu tablolara istinaden alacakları ekonomik kararları etkilemesi makul ölçüde bekleniyorsa bu yanlışlıklar önemli olarak kabul edilir.



BDS'lere uygun olarak yürütülen bağımsız denetimin gereği olarak, bağımsız denetim boyunca mesleki muhakememizi kullanmakta ve mesleki şüpheciliğimizi sürdürmekteyiz. Tarafımızca ayrıca:

- Finansal tablolardaki hata veya hile kaynaklı “önemli yanlışlık” riskleri belirlenmekte ve değerlendirilmekte; bu risklere karşılık veren denetim prosedürleri tasarlanmakta ve uygulanmakta ve görüşümüze dayanak teşkil edecek yeterli ve uygun denetim kanıtı elde edilmektedir. (Hile; muvazaa, sahtekârlık, kasıtlı ihmal, gerçeğe aykırı beyan veya iç kontrol ihlali fiillerini içerebildiğinden, hile kaynaklı önemli bir yanlışlığı tespit edememe riski, hata kaynaklı önemli bir yanlışlığı tespit edememe riskinden yüksektir.)
- Şirketin iç kontrolünün etkinliğine ilişkin bir görüş bildirmek amacıyla değil ama duruma uygun denetim prosedürlerini tasarlamak amacıyla denetimle ilgili iç kontrol değerlendirilmektedir.
- Yönetim tarafından kullanılan muhasebe politikalarının uygunluğu ile yapılan muhasebe tahminlerinin ve ilgili açıklamaların makul olup olmadığı değerlendirilmektedir.
- Elde edilen denetim kanıtlarına dayanarak, Şirketin sürekliliğini devam ettirme kabiliyetine ilişkin ciddi şüphe oluşturabilecek olay veya şartlarla ilgili önemli bir belirsizliğin mevcut olup olmadığı hakkında ve yönetimin işletmenin sürekliliği esasını kullanmasının uygunluğu hakkında sonuca varılmaktadır. Önemli bir belirsizliğin mevcut olduğu sonucuna varmamız hâlinde, raporumuzda, finansal tablolardaki ilgili açıklamalara dikkat çekmemiz ya da bu açıklamaların yetersiz olması durumunda olumlu görüş dışında bir görüş vermemiz gerekmektedir. Vardığımız sonuçlar, bağımsız denetçi raporu tarihine kadar elde edilen denetim kanıtlarına dayanmaktadır. Bununla birlikte, gelecekteki olay veya şartlar Şirketin sürekliliğini sona erdirebilir.

Diğer hususların yanı sıra, denetim sırasında tespit ettiğimiz önemli iç kontrol eksiklikleri dâhil olmak üzere, bağımsız denetimin planlanan kapsamı ve zamanlaması ile önemli denetim bulgularını üst yönetimden sorumlu olanlara bildirmekteyiz.

B) Mevzuattan Kaynaklanan Diğer Yükümlülükler

1. 6102 sayılı Türk Ticaret Kanunu'nun ("TTK") 402. maddesi dördüncü fıkrası uyarınca Şirket'in 01.01.-31.12.2022 hesap döneminde defter tutma düzeninin, finansal tabloların, kanun ile Şirket esas sözleşmesinin finansal raporlamaya ilişkin hükümlerine uygun olmadığına dair önemli bir hususa rastlanmamıştır.
2. TTK'nin 402. maddesi dördüncü fıkrası uyarınca Yönetim Kurulu tarafımıza denetim kapsamında istenen açıklamaları yapmış ve talep edilen belgeleri vermiştir.

Bu bağımsız denetimi yürütüp sonuçlandıran sorumlu denetçi Aydın DEDE'dir.

İstanbul, 02 Mayıs 2023

İtimat Bağımsız Denetim A.Ş.

Aydın Dede
Sorumlu Denetçi



İÇİNDEKİLER		Sayfa No
FİNANSAL DURUM TABLOSU		I
KAR VEYA ZARAR VE KAPSAMLI GELİR TABLOSU		II
ÖZSERMAYE DEĞİŞİM TABLOSU		III
NAKİT AKIM TABLOSU		VI
FİNANSAL TABLOLARA İLİŞKİN NOTLAR		1-38
NOT 1	Şirketin Organizasyonu ve Faaliyet Konusu	1
NOT 2	Finansal Tabloların Sunumuna İlişkin Esaslar	2-8
NOT 3	İşletme Birleşmeleri	8
NOT 4	Elektronik Para Koruma Hesabı ve Elektronik Para Yükümlülükleri	9
NOT 5	Bölgümlere Göre Raporlama	9
NOT 6	İlişkili Taraf Açıklamaları	10-11
NOT 7	Ticari Alacak ve Borçlar	12
NOT 8	Diğer Alacak ve Borçlar	12
NOT 9	Stoklar	12
NOT 10	Canlı Varlıklar	13
NOT 11	Sözleşme Varlık ve Yükümlülükleri	13
NOT 12	Peşin Ödenmiş Giderler ve Ertelenmiş Gelirler (Sözleşme Yükümlülükleri Dışında Kalanlar)	13
NOT 13	Yatırım Amaçlı Gayrimenkuller	13
NOT 14	Maddi Duran Varlıklar	14
NOT 15	Kullanım Hakkı Varlıkları	14
NOT 16	Üyelerin Kooperatif İşletmelerdeki Hisseleri ve Benzeri Finansal Araçlar	14
NOT 17	Şerefiye Dışındaki Maddi Olmayan Duran Varlıklar	15
NOT 18	Şerefiye	15
NOT 19	Maden Kaynaklarının Araştırılması ve Değerlendirilmesi	15
NOT 20	Kiralama İşlemleri	15
NOT 21	İmtiyazlı Hizmet Anlaşmalar	15
NOT 22	Varlıklarda Değer Düşüklüğü	15
NOT 23	Devlet Teşvik ve Yardımları	15
NOT 24	Borçlanma Maliyetleri	15
NOT 25	Karşılıklar, Koşullu Varlık ve Borçlar	16
NOT 26	Taahhütler	16
NOT 27	Çalışanlara Sağlanan Faydalar	16-17
NOT 28	Diğer Varlık ve Yükümlülükler	18
NOT 29	Sermaye, Yedekler ve Diğer Özkaynak Kalemleri	18-19
NOT 30	Müşteri Sözleşmelerinden Hasılat ve Satışların Maliyeti	20
NOT 31	Genel Yönetim Giderleri, Pazarlama, Satış ve Dağıtım Giderleri, Araştırma ve Geliştirme Giderleri,	20-21
NOT 32	Esas Faaliyetlerden Diğer Gelirler ve Giderler	21
NOT 33	Yatırım Faaliyetlerinden Gelirler ve Giderler ile Özkaynak Yöntemiyle Değerlenen Yatırımların Karlarından/Zararlarından Paylar	22
NOT 34	Çeşit Esasına Göre Sınıflandırılmış Giderler	22
NOT 35	Finansman Gelirleri ve Giderleri	23
NOT 36	Diğer Kapsamlı Gelir Unsurlarının Analizi	23
NOT 37	Satış Amaçlı Elde Tutulan Duran Varlıklar ve Durdurulan Faaliyetler	23
NOT 38	Gelir Vergileri (Ertelenmiş Vergi Varlık ve Yükümlülükleri Dahil)	24-26
NOT 39	Pay Başına Kazanç	26
NOT 40	Pay Bazlı Ödemeler	26
NOT 41	Sigorta Sözleşmeleri	26
NOT 42	Kur Değişiminin Etkileri	26
NOT 43	Yüksek Enflasyonlu Ekonomide Raporlama	26
NOT 44	Finansal Araçlar	27
NOT 45	Finansal Araçlardan Kaynaklanan Risklerin Niteliği ve Düzeyi	28-35
NOT 46	Finansal Araçlar (Gerçeğe Uygun Değer Açıklamaları ve Finansal Riskten Korunma Muhasebesi Çerçevesindeki Açıklamalar)	36-37
NOT 47	Raporlama Döneminden Sonraki Olaylar	37
NOT 48	Finansal tabloların önemli ölçüde etkileyen ya da finansal tabloların açık, yorumlanabilir ve anlaşılabilir olması açısından açıklanması gereken diğer hususlar	37
NOT 49	TFRS'ye İlk Geçiş	37
NOT 50	Bireysel Finansal Tablolara İlişkin Açıklamalar	38
NOT 51	Nakit ve Nakit Benzerleri	38
NOT 52	Özkaynaklar Değişim Tablosuna İlişkin Açıklamalar	38

PALADYUM ELEKTRONİK PARA VE ÖDEME HİZMETLERİ ANONİM ŞİRKETİ

31.12.2022 TARİHİ İTİBARIYLA

FİNANSAL DURUM TABLOSU

(Tutarlar aksi belirtilmedikçe Türk Lirası (TL) olarak ifade edilmiştir.)

	Dipnot Referansları	Bağımsız Denetimden Geçmiş	
		Cari Dönem	Önceki Dönemi
		31.12.2022	31.12.2021
VARLIKLAR			
Dönen Varlıklar			
Nakit ve Nakit Benzerleri	51	39.079.452	12.774.965
Elektronik Para Koruma Hesabı	4	15.720.166	5.854.219
Ticari Alacaklar	6,7		
İlişkili Olmayan Taraflardan Ticari Alacaklar	7	676.399	615.320
Diğer Alacaklar	6,8		
İlişkili Taraflardan Diğer Alacaklar	6	30.252.211	19.467.416
İlişkili Olmayan Taraflardan Diğer Alacaklar	8	825	237.884
Stoklar	9	1.040.973	1.446.241
Peşin Ödenmiş Giderler	12	3.089.953	1.700.107
Cari Dönem Vergisiyle İlgili Varlıklar	38	0	27.209
Diğer Dönen Varlıklar	28	222.770	14.747
ARA TOPLAM		90.082.749	42.138.108
TOPLAM DÖNEN VARLIKLAR		90.082.749	42.138.108
Duran Varlıklar			
Diğer Alacaklar	6,8		
İlişkili Olmayan Taraflardan Diğer Alacaklar	8	7.893.009	1.961.004
Maddi Duran Varlıklar	14	655.099	860.396
Şerefiye Dışındaki Maddi Olmayan Duran Varlıklar	17	494.729	1.338.089
Ertelenmiş Vergi Varlığı	38	0	28.664
TOPLAM DURAN VARLIKLAR		9.042.837	4.188.153
TOPLAM VARLIKLAR		99.125.586	46.326.261
KAYNAKLAR			
Kısa Vadeli Yükümlülükler			
Kısa Vadeli Borçlanmalar	44	21.583	65.693
Elektronik Para Yükümlülükleri	4	23.778.832	5.922.313
Kiralama İşlemlerinden Kaynaklanan Yükümlülükler	44	135.004	255.838
Ticari Borçlar	6,7		
İlişkili Taraflara Ticari Borçlar	6	38.146	690.079
İlişkili Taraflara Olmayan Ticari Borçlar	7	2.656.569	2.228.095
Çalışanlara Sağlanan Faydalar Kapsamında Borçlar	27	503.262	222.645
Diğer Borçlar	6,8		
İlişkili Taraflara Diğer Borçlar	6	6.024.925	1.524.415
Ertelenmiş Gelirler (Sözleşme Yükümlülükleri Dışında Kalanlar)	12	1.963.050	0
Dönem Karı Vergi Yükümlülüğü	38	2.211.990	0
Kısa Vadeli Karşılıklar	25,27		
Çalışanlara Sağlanan Faydalara İlişkin Kısa Vadeli Karşılıklar	27	115.503	149.918
Diğer Kısa Vadeli Karşılıklar	25	0	7.128
Diğer Kısa Vadeli Yükümlülükler	28	2.427.467	669.188
ARA TOPLAM		39.876.331	11.735.312
TOPLAM KISA VADELİ YÜKÜMLÜLÜKLER		39.876.331	11.735.312
Uzun Vadeli Yükümlülükler			
Kiralama İşlemlerinden Kaynaklanan Yükümlülükler	44	76.956	482.798
Ertelenmiş Gelirler (Sözleşme Yükümlülükleri Dışında Kalanlar)	12	11.310.910	13.273.960
Uzun Vadeli Karşılıklar	25,27		
Çalışanlara Sağlanan Faydalara İlişkin Uzun Vadeli Karşılıklar	27	121.111	62.864
Ertelenmiş Vergi Yükümlülüğü	38	5.671.421	0
TOPLAM UZUN VADELİ YÜKÜMLÜLÜKLER		17.180.398	13.819.622
TOPLAM YÜKÜMLÜLÜKLER		57.056.729	25.554.935
ÖZKAYNAKLAR			
Ödenmiş Sermaye	29	22.000.000	22.000.000
Kar veya Zararda Yeniden Sınıflandırılmayacaklar	29	(2.800)	10.904
Geçmiş Yıllar Karları/Zararları	29	(1.239.578)	(13.255.167)
Net Dönem Karı/Zararı	29	21.311.235	12.015.589
TOPLAM ÖZKAYNAKLAR		42.068.857	20.771.326
TOPLAM KAYNAKLAR		99.125.586	46.326.261

Takip eden notlar mali tabloların tamamlayıcı parçasını oluştururlar.



PALADYUM ELEKTRONİK PARA VE ÖDEME HİZMETLERİ ANONİM ŞİRKETİ
01.01.2022-31.12.2022 DÖNEMİNE İLİŞKİN
KAR VEYA ZARAR VE DİĞER KAPSAMLI GELİR TABLOSU
(Tutarlar aksi belirtilmedikçe Türk Lirası (TL) olarak ifade edilmiştir.)

		Bağımsız Denetimden Geçmiş	
		Cari Dönem	Önceki Dönem
	Dipnot Referansları	01.01.-31.12.2022	01.01.-31.12.2021
KAR VEYA ZARAR KISMI			
Hasılat	30	87.671.471	40.791.489
Satışların Maliyeti (-)	30	(35.939.210)	(5.802.165)
Brüt Kâr (Zarar)		51.732.261	34.989.324
Genel Yönetim Giderleri (-)	31	(13.898.454)	(21.875.195)
Pazarlama Giderleri (-)	31	(3.884.854)	(534.968)
Esas Faaliyetlerden Diğer Gelirler	32	978.152	359.696
Esas Faaliyetlerden Diğer Giderler (-)	32	(8.639.651)	(802.185)
Esas Faaliyet Kârı (Zararı)		26.287.454	12.136.672
Yatırım Faaliyetlerinden Gelirler	33	0	0
Yatırım Faaliyetlerinden Giderler (-)	33	141.327	0
FİNANSMAN GİDERİ ÖNCESİ FAALİYET KÂRI/ZARARI		26.428.781	12.136.672
Finansman Gelirleri	35	10.416.731	4.783.319
Finansman Giderleri (-)	35	(7.567.421)	(4.802.968)
SÜRDÜRÜLEN FAALİYETLER VERGİ ÖNCESİ KARI/ZARARI		29.278.091	12.117.023
Sürdürülen Faaliyetler Vergi Gideri/Geliri		(7.966.856)	(101.434)
Dönem Vergi Gideri/Geliri	38	(2.262.203)	0
Ertelenmiş Vergi Gideri/Geliri	38	(5.704.653)	(101.434)
SÜRDÜRÜLEN FAALİYETLER DÖNEM KARI/ZARARI		21.311.235	12.015.589
DURDURULAN FAALİYETLER DÖNEM KARI/ZARARI		0	0
DÖNEM KARI/ZARARI		21.311.235	12.015.589
Pay Başına Kazanç (Zarar)			
Sürdürülen Faaliyetlerden Pay Başına Kazanç (Zarar)	39	0,9687	0,5462
Durdurulan Faaliyetlerden Pay Başına Kazanç (Zarar)	39	0,0000	0,0000
Toplam Adi Pay Başına Kazanç (Zarar)		0,9687	0,5462
Sulandırılmış Pay Başına Kazanç (Zarar)			
Sürdürülen Faaliyetlerden Sulandırılmış Pay Başına Kazanç (Zarar)	39	0,0000	0,0000
Durdurulan Faaliyetlerden Sulandırılmış Pay Başına Kazanç (Zarar)	39	0,0000	0,0000
Toplam Sulandırılmış Pay Başına Kazanç (Zarar)		0,0000	0,0000
DİĞER KAPSAMLI GELİR			
Kar veya Zararda Yeniden Sınıflandırılmayacaklar		(18.271)	(22.826)
Tanımlanmış Payda Planları Yeniden Ölçüm Kazançları (Kayıpları)	36	0	0
Kar veya Zarar Olarak Yeniden Sınıflandırılacaklar		0	0
Toplam Diğer Kapsamlı Gelir, Vergi Öncesi		(18.271)	(22.826)
Diğer Kapsamlı Gelir Unsurlarına İlişkin Toplam Vergiler			
Kar veya Zararda Yeniden Sınıflandırılmayacak Diğer Kapsamlı Gelire İlişkin Toplam Vergiler	36	4.568	5.250
Dönem Vergi Gideri/Geliri	36	0	0
Ertelenmiş Vergi Gideri/Geliri	36	4.568	5.250
TOPLAM DİĞER KAPSAMLI GELİR		(13.703)	(17.576)
TOPLAM KAPSAMLI GELİR		21.297.532	11.998.013

Takip eden notlar mali tabloların tamamlayıcı parçasını oluştururlar.



PALADYUM ELEKTRONİK PARA VE ÖDEME HİZMETLERİ ANONİM ŞİRKETİ
01.01.2022-31.12.2022 DÖNEMİNE AİT
ÖZSERMAYE DEĞİŞİM TABLOSU
(Tutarlar aksi belirtilmedikçe Türk Lirası (TL) olarak ifade edilmiştir.)

	Dipnot Referansları	Kar veya Zararda Yeniden Sınıflandırılacak Birikmiş Diğer Gelirler ve Giderler		Kar veya Zararda Yeniden Sınıflandırılacak Birikmiş Diğer Gelirler ve Giderler		Kardan Ayrılan Kısıtlanmış Yedekler	Birikmiş Karlar		Toplam Özkaynaklar
		Yeniden Değerleme ve Ölçüm Kazanç / Kayıpları	Yeniden Değerleme ve Ölçüm Kazanç / Kayıpları	Yeniden Değerleme ve Ölçüm Kazanç / Kayıpları	Yeniden Değerleme ve Ölçüm Kazanç / Kayıpları		Geçmiş Yıllar Kar / Zararları	Net Dönem Karı Zararı	
ÖNCEKİ DÖNEM									
Dönem Başı Bakiyeler		22.000.000	0	28.480	0	0	(9.022.056)	(6.351.436)	6.654.988
Geçmiş Dönem Hatalarının Düzeltilmesinden Kaynaklanan Artış (Azalış)							2.118.325	0	2.118.325
Transferler	29	0	0	0	0	0	(6.351.436)	6.351.436	0
Dönem Net Kâr (Zararı)	29	0	0	0	0	0	0	12.015.589	12.015.589
Toplam Diğer Kapsamlı Gelir Sermaye Artırımı	29	0	0	(17.576)	0	0	0	0	(17.576)
Özkaynak Unsurlarındaki Toplam Artış (Azalış)	29	0	0	0	0	0	0	0	0
Dönem Sonu Bakiyeler		22.000.000	0	10.904	0	0	(6.351.436)	18.367.025	11.998.013
CARİ DÖNEM									
Dönem Başı Bakiyeler		22.000.000	0	10.904	0	0	(15.373.492)	12.015.589	18.653.001
Geçmiş Dönem Hatalarının Düzeltilmesinden Kaynaklanan Artış (Azalış)							2.118.325	0	2.118.325
Transferler	29	0	0	0	0	0	12.015.589	(12.015.589)	0
Dönem Net Kâr (Zararı)	29	0	0	0	0	0	0	21.311.235	21.311.235
Toplam Diğer Kapsamlı Gelir Sermaye Artırımı	29	0	0	(13.704)	0	0	0	0	(13.704)
Pay Sahiplerinin Diğer Katkıları	29	0	0	0	0	0	0	0	0
Özkaynak Unsurlarındaki Toplam Artış (Azalış)	29	0	0	(13.704)	0	0	0	0	0
Dönem Sonu Bakiyeler		22.000.000	0	(2.800)	0	0	(1.239.578)	21.311.235	42.068.857

Takip eden notlar mali tabloların tamamlayıcı parçasını oluştururlar.



PALADYUM ELEKTRONİK PARA VE ÖDEME HİZMETLERİ ANONİM ŞİRKETİ
01.01.2022-31.12.2022 DÖNEMİNE AİT
NAKİT AKIM TABLOSU
(Tutarlar aksi belirtilmedikçe Türk Lirası (TL) olarak ifade edilmiştir.)

	Dipnot Referansları	Bağımsız Denetimden Geçmiş	
		Cari Dönem	Önceki Dönem
		01.01.-31.12.2022	01.01.-31.12.2021
A. İŞLETME FAALİYETLERİNDEN NAKİT AKIŞLARI		26.704.606	(2.038.996)
Dönem Karı (Zararı)		21.311.235	12.015.589
Sürdürülen Faaliyetlerden Dönem Karı (Zararı)	41	21.311.235	12.015.589
Dönem Net Karı (Zararı) Mutabakatı İle İlgili Düzeltmeler		7.083.178	1.090.731
Amortisman ve İfa Gideri İle İlgili Düzeltmeler	36	877.987	726.262
Karşılıklar İle İlgili Düzeltmeler		23.832	164.941
Çalışanlara Sağlanan Faydalara İlişkin Karşılıklar (İptali) İle İlgili Düzeltmeler	27	23.832	164.941
Faiz (Gelirleri) ve Giderleri İle İlgili Düzeltmeler		481.274	103.344
Faiz Gelirleri İle İlgili Düzeltmeler	47	481.274	103.344
Gerçeğe Uygun Değer Kayıpları (Kazançları) İle İlgili Düzeltmeler		0	0
Finansal Varlıkların Gerçeğe Uygun Değer Kayıpları (Kazançları) İle İlgili Düzeltmeler	47	0	0
Vergi (Geliri) Gideri İle İlgili Düzeltmeler	40	5.700.085	96.184
Kar (Zarar) Mutabakatı İle İlgili Diğer Düzeltmeler		0	0
İşletme Sermayesinde Gerçekleşen Değişimler		(1.208.533)	(15.041.972)
Finansal Yatırımlardaki Azalış (Artış)	47	0	0
Elektronik Para Varlık ve Yükümlülüklerindeki Azalış (Artış)	4	7.990.572	(5.854.219)
Ticari Alacaklardaki Azalış (Artış) İle İlgili Düzeltmeler		(61.079)	(218.676)
İlişkili Taraflardan Ticari Alacaklardaki Azalış (Artış)	6	0	0
İlişkili Olmayan Taraflardan Ticari Alacaklardaki Azalış (Artış)	7	(61.079)	(218.676)
Faaliyetlerle İlgili Diğer Alacaklardaki Azalış (Artış) İle İlgili Düzeltmeler		(16.479.741)	(12.335.437)
İlişkili Taraflardan Faaliyetlerle İlgili Diğer Alacaklardaki Azalış (Artış)	6	(10.784.795)	(10.363.738)
İlişkili Olmayan Taraflardan Faaliyetlerle İlgili Diğer Alacaklardaki Azalış (Artış)	9	(5.694.946)	(1.971.699)
Stoklardaki Azalışlar (Artışlar) İle İlgili Düzeltmeler	10	405.268	(1.446.241)
Peşin Ödenmiş Giderlerdeki Azalış (Artış)	6, 12	(1.389.846)	(1.156.663)
Ticari Borçlardaki Artış (Azalış) İle İlgili Düzeltmeler		(223.459)	(1.636.605)
İlişkili Taraflara Ticari Borçlardaki Artış (Azalış)	6	(651.933)	676.418
İlişkili Olmayan Taraflara Ticari Borçlardaki Artış (Azalış)	7	428.474	(2.313.023)
Çalışanlara Sağlanan Faydalar Kapsamında Borçlardaki Artış (Azalış)	27	280.617	94.763
Faaliyetler İle İlgili Diğer Borçlardaki Artış (Azalış) İle İlgili Düzeltmeler		4.500.510	1.315.945
İlişkili Taraflara Faaliyetlerle İlgili Diğer Borçlardaki Artış (Azalış)	6	4.500.510	1.315.945
İlişkili Olmayan Taraflara Faaliyetlerle İlgili Diğer Borçlardaki Artış (Azalış)	9	0	0
Ertelenmiş Gelirlerdeki Artış (Azalış)	12	0	0
İşletme Sermayesinde Gerçekleşen Diğer Artış (Azalış) İle İlgili Düzeltmeler		3.768.625	6.195.161
Faaliyetlerle İlgili Diğer Varlıklardaki Azalış (Artış)	29, 40	(180.816)	99.693
Faaliyetlerle İlgili Diğer Yükümlülüklerdeki Artış (Azalış)	29, 38	3.949.441	6.095.468
Faaliyetlerden Elde Edilen Nakit Akışları		27.185.880	(1.935.652)
Alınan Faiz	35	(481.274)	(103.344)
Vergi İadeleri (Ödemeleri)	40	0	0
B. YATIRIM FAALİYETLERİNDEN KAYNAKLANAN NAKİT AKIŞLARI		170.669	(2.104.927)
Maddi ve Maddi Olmayan Varlıkların Satışından Kaynaklanan Nakit Girişleri		571.662	0
Maddi Duran Varlıkların Satışından Kaynaklanan Nakit Girişleri	14	384.358	0
Maddi Olmayan Duran Varlıkların Satışından Kaynaklanan Nakit Girişleri	17	187.304	0
Maddi ve Maddi Olmayan Varlıkların Alımından Kaynaklanan Nakit Çıkışları		(400.993)	(2.104.927)
Maddi Duran Varlık Alımından Kaynaklanan Nakit Çıkışları	14	(391.834)	(980.627)
Maddi Olmayan Duran Varlık Alımından Kaynaklanan Nakit Çıkışları	17	(9.159)	(1.124.300)
C. FİNANSMAN FAALİYETLERİNDEN NAKİT AKIŞLARI		(570.787)	4.552.679
Pay ve Diğer Özkaynağa Dayalı Araçların İhracından Kaynaklanan Nakit Girişleri		0	0
Pay İhracından Kaynaklanan Nakit Girişleri	30	0	0
Sermaye Avanslarından Nakit Girişleri	30	0	0
Borçlanmadan Kaynaklanan Nakit Girişleri		(570.787)	4.552.679
Kredilerden Elde Edilen Nakit	47	0	0
Diğer Finansal Borçlanmalardan Kaynaklanan Nakit Girişleri	47	(570.787)	4.552.679
Borç Ödemelerine İlişkin Nakit Çıkışları		0	0
Kredi Geri Ödemelerine İlişkin Nakit Çıkışları	47	0	0
Diğer Finansal Borç Ödemelerinden Kaynaklanan Nakit Çıkışları	47	0	0
Diğer Nakit Girişleri (Çıkışları)		0	0
YABANCI PARA ÇEVİRİM FARKLARININ ETKİSİNDEN ÖNCE NAKİT VE NAKİT BENZERLERİNDEKİ NET ARTIŞ (AZALIŞ) (A+B+C)		26.304.488	408.756
D. YABANCI PARA ÇEVİRİM FARKLARININ NAKİT VE NAKİT BENZERLERİ ÜZERİNDEKİ ETKİSİ	44	0	0
NAKİT VE NAKİT BENZERLERİNDEKİ NET ARTIŞ (AZALIŞ) (A+B+C+D)		26.304.488	408.756
E. DÖNEM BAŞI NAKİT VE NAKİT BENZERLERİ	53	12.774.964	12.366.208
DÖNEM SONU NAKİT VE NAKİT BENZERLERİ (A+B+C+D+E)		39.079.452	12.774.964

Takip eden notlar mali tabloların tamamlayıcı parçasını oluştururlar.



PALADYUM ELEKTRONİK PARA VE ÖDEME HİZMETLERİ ANONİM ŞİRKETİ
31.12.2022 TARİHİNDE SONA EREN HESAP DÖNEMİNE AİT
FİNANSAL TABLOLARA İLİŞKİN DİPNOTLAR
(Tutarlar aksi belirtilmedikçe Türk Lirası (TL) olarak ifade edilmiştir.)

NOT 1 - ORGANİZASYON VE FAALİYET KONUSU

Paladyum Elektronik Para ve Ödeme Hizmetleri A.Ş. (“Şirket”) 12 Aralık 2014 tarihinde kurulmuştur. Şirket, 6493 sayılı Ödeme ve Menkul Kıymet Mutabakat Sistemleri, Ödeme Hizmetleri ve Elektronik Para Kuruluşları Kanunu, diğer ilgili mevzuat hükümleri ve Bankacılık Düzenleme ve Denetleme Kurulu (“BDDK”) düzenlemeleri çerçevesinde elektronik para ve ödeme kuruluşu olarak faaliyetlerini sürdürmektedir. Şirket için resmi faaliyet izni 13 Temmuz 2018 tarihinde alınmıştır.

Şirket, müşterilerine para transferleri gerçekleştirebilmelerini sağlayan çözümler sunmaktadır.

Şirket Türkiye’de kayıtlı olup, kayıtlı adresi aşağıdaki gibidir:

Maslak Mahallesi, Bilim Sokak, Sun Plaza, Blok No 5A, İç Kapı No 3 Sarıyer/İstanbul/Türkiye.

Şirket’in ortaklık yapısı 29 no.lu dipnotta açıklanmıştır.

31 Aralık 2022 itibarıyla Şirket’in 35 çalışanı bulunmaktadır (31 Aralık 2021: 34)

Finansal tabloların onaylanması

31 Aralık 2022 tarihi itibarıyla ve bu tarihte sona eren yıla ait hazırlanan finansal tablolar, Şirket’in Yönetim Kurulu tarafından 02 Mayıs 2023 tarihinde onaylanmıştır. Mevzuat çerçevesinde Şirket’in yetkili kurullarının ve düzenleyici kurumların finansal tabloları değiştirme yetkisi bulunmaktadır.

NOT 2 – FİNANSAL TABLOLARIN SUNUMUNA İLİŞKİN ESASLAR

2.1) Sunuma İlişkin Temel Esaslar ve TMS’ye Uygunluk Beyanı

Uygulanan Muhasebe Standartları ve Muhasebe Politikaları

İlişikteki finansal tablolar Sermaye Piyasası Kurulu’nun (“SPK”) 13 Haziran 2013 tarih ve 28676 sayılı Resmi Gazete’ de yayınlanan Seri II, 14.1 nolu “Sermaye Piyasasında Finansal Raporlamaya İlişkin Esaslar Tebliği” (“Tebliğ”) hükümlerine uygun olarak hazırlanmış olup Tebliğin 5. Maddesine göre Kamu Gözetimi Muhasebe ve Denetim Standartları Kurumu (“KGK”) tarafından yayımlanan Türkiye Muhasebe Standartları’nı / Türkiye Finansal Raporlama Standartları ile bunlara ilişkin ek ve yorumları (“TMS/TFRS”) esas alınmıştır. TMS/TFRS, Uluslararası Finansal Raporlama Standartlarında (“UFRS”) meydana gelen değişikliklere paralellik sağlanması amacıyla tebliğler aracılığıyla güncellenmektedir. Ayrıca ekli finansal tablolar, KGK tarafından 15 Nisan 2020 tarihinde yayımlanan “TMS Taksonomisi Hakkında Duyuru” ile SPK tarafından yayımlanan Finansal Tablo Örnekleri ve Kullanım Rehberi’nde belirlenmiş olan formatlara uygun olarak sunulmuştur.

Şirket, defterlerini ve kanuni finansal tablolarını Türk Ticaret Kanunu, Sermaye Piyasası Kurulu ve vergi mevzuatınca belirlenen muhasebe ilkelerine uygun olarak tutmakta ve hazırlamaktadır. Ekli finansal tablolar, KGK tarafından yayımlanan Türkiye Muhasebe Standartları’na uygunluk açısından gerekli düzeltme ve sınıflandırma değişikliklerine tabi tutularak hazırlanmıştır. Finansal tablolar, makul değerlerinden gösterilen finansal varlıklar ve finansal yükümlülükler haricinde, tarihi maliyet esasına göre hazırlanmıştır.

Finansal tabloların hazırlanması, bilanço tarihi itibarıyla raporlanan aktif ve pasiflerin ya da açıklanan şarta bağlı varlık ve yükümlülüklerin tutarlarını ve ilgili dönem içerisinde oluştuğu raporlanan gelir ve giderlerin tutarlarını etkileyen tahmin ve varsayımların yapılmasını gerektirir. Bu tahminler yönetimin en iyi kanaat ve bilgilerine dayanmakla birlikte, gerçek sonuçlar bu tahminlerden farklılık gösterebilir.

Kullanılan Para Birimi

31 Aralık 2022 tarihli finansal tablolar ve karşılaştırmak amacıyla kullanılacak önceki döneme ait finansal veriler de dahil olmak üzere ilişikteki finansal tablolar Türk Lirası “TL” cinsinden hazırlanmıştır.



PALADYUM ELEKTRONİK PARA VE ÖDEME HİZMETLERİ ANONİM ŞİRKETİ
31.12.2022 TARİHİNDE SONA EREN HESAP DÖNEMİNE AİT
FİNANSAL TABLOLARA İLİŞKİN DİPNOTLAR
(Tutarlar aksi belirtilmedikçe Türk Lirası (TL) olarak ifade edilmiştir.)

NOT 2 – FİNANSAL TABLOLARIN SUNUMUNA İLİŞKİN ESASLAR (Devamı)

Yüksek Enflasyon Dönemlerinde Finansal Tabloların Düzeltilmesi

SPK'nın 17 Mart 2005 tarih ve 11/367 sayılı kararı uyarınca, Türkiye'de faaliyette bulunan ve SPK Muhasebe Standartları'na (TMS/TFRS uygulamasını benimseyenler dahil) uygun olarak finansal tablo hazırlayan şirketler için, 1 Ocak 2005 tarihinden itibaren geçerli olmak üzere enflasyon muhasebesi uygulamasına son verilmiştir. Buna istinaden, 1 Ocak 2005 tarihinden itibaren TMSK tarafından yayımlanmış 29 No'lu "Yüksek Enflasyonlu Ekonomilerde Finansal Raporlama" Standardı ("TMS 29") uygulanmamıştır.

Karşılaştırmalı Bilgiler ve Önceki Dönem Finansal Tabloların Düzeltilmesi

Finansal tablolardaki sayısal veriler önceki dönemle karşılaştırmalı olarak sunulmuştur. Finansal tabloların kalemlerinin gösterimi veya sınıflandırılması değiştiğinde karşılaştırılabilirliği sağlamak amacıyla, önceki dönem finansal tabloları da buna uygun olarak yeniden sınıflandırılır ve bu hususlara ilişkin olarak açıklama yapılır.

İşletmenin Sürekliliği

Şirket finansal tablolarını işletmenin sürekliliği ilkesine göre hazırlamıştır.

Netleştirme / Mahsup

İçerik ve tutar itibarıyla önem arz eden her türlü kalem, benzer nitelikte dahi olsa, finansal tablolarda ayrı gösterilir. Önemli olmayan tutarlar, esasları veya fonksiyonları açısından birbirine benzeyen kalemler itibarıyla toplulaştırılarak gösterilir. İşlem ve olayın özünün mahsubu gerekli kılması sonucunda, bu işlem ve olayın net tutarları üzerinden gösterilmesi veya varlıkların, değer düşüklüğü düşüldükten sonraki tutarları üzerinden izlenmesi, mahsup edilmeme kuralının ihlali olarak değerlendirilmez. Şirket'in normal iş akışı içinde gerçekleştirdiği işlemler sonucunda, elde ettiği gelirler, işlem veya olayın özüne uygun olması şartıyla net değerleri üzerinden gösterilir.

2.2. Muhasebe Politikalarında Değişiklikler

Muhasebe politikalarında yapılan önemli değişiklikler ve tespit edilen önemli muhasebe hataları geriye dönük olarak düzeltilmekte ve önceki dönem finansal tabloları yeniden düzenlenmektedir. Şirket'in cari dönem içinde tespit edilmiş önemli muhasebe hatası ve 1 Ocak 2021 tarihinden itibaren geçerli yeni ve değiştirilmiş TFRS standartları ve TFRYK yorumları dışında muhasebe politikalarında değişiklik bulunmamaktadır.

2.3 Muhasebe Tahminlerindeki Değişiklikler ve Hatalar

Muhasebe politikalarında önemli değişiklik ve uygulamada hatalar olması durumunda, yapılan önemli değişiklikler ve tespit edilen önemli muhasebe hataları geriye dönük olarak uygulanır ve önceki dönem finansal tabloları yeniden düzenlenir. Muhasebe tahminlerindeki değişiklikler, yalnızca bir döneme ilişkin ise, değişikliğin yapıldığı cari dönemde, gelecek dönemlere ilişkin ise, hem değişikliğin yapıldığı dönemde, hem de ileriye yönelik olarak uygulanır. Şirket'in cari yıl içerisinde muhasebe tahminlerinde değişiklik olmamıştır.

Şirket "Geçmiş Dönem Hatalarının Düzeltilmesinden Kaynaklanan Artış (Azalış)" kapsamında ertelenmiş gelirlerde 2.824.433.-TL düzeltme (kur Farkı İptali) yapmıştır. Söz konusu tutarın ertelenmiş vergi etkisi ise -706.108.-TL'dir. Bu düzeltmelerin geçmiş yıl zararlarına etkisi ise 2.118.325.-TL olmuştur.



PALADYUM ELEKTRONİK PARA VE ÖDEME HİZMETLERİ ANONİM ŞİRKETİ
31.12.2022 TARİHİNDE SONA EREN HESAP DÖNEMİNE AİT
FİNANSAL TABLOLARA İLİŞKİN DİPNOTLAR
(Tutarlar aksi belirtilmedikçe Türk Lirası (TL) olarak ifade edilmiştir.)

NOT 2 – FİNANSAL TABLOLARIN SUNUMUNA İLİŞKİN ESASLAR (Devamı)

2.4. Yeni ve Revize Edilmiş Finansal Raporlama Standartları

31 Aralık 2022 tarihi itibarıyla sona eren hesap dönemine ait finansal tabloların hazırlanmasında esas alınan muhasebe politikaları aşağıda özetlenen 1 Ocak 2022 tarihi itibarıyla geçerli yeni ve değiştirilmiş Türkiye Muhasebe Standartları (“TMS”)/TFRS ve TMS/TFRS yorumları dışında önceki yılda kullanılanlar ile tutarlı olarak uygulanmıştır. Bu standartların ve yorumların Şirket’in mali durumu ve performansı üzerindeki etkileri ilgili paragraflarda açıklanmıştır.

31 Aralık 2022 tarihi itibarıyla yürürlükte olan yeni standartlar ile mevcut önceki standartlara getirilen değişiklikler ve yorumlar:

TFRS 16 ‘Kiralamalar’ - COVID 19 kira imtiyazları kolaylaştırıcı uygulamanın uzatılmasına ilişkin değişiklikler (1 Nisan 2021 tarihi itibarıyla yürürlükte); COVID-19 salgını sebebiyle kiracılara kira ödemelerinde bazı imtiyazlar sağlanmıştır. Mayıs 2020’de, UMSK TFRS 16 Kiralamalar standardında yayımladığı değişiklik ile kiracıların kira ödemelerinde COVID-19 sebebiyle tanınan imtiyazların, kiralamada yapılan bir değişiklik olup olmadığını değerlendirmemeleri konusunda isteğe bağlı kolaylaştırıcı bir uygulama getirmiştir. 31 Mart 2021 tarihinde, UMSK kolaylaştırıcı uygulamanın tarihini 30 Haziran 2021’den 30 Haziran 2022’ye uzatmak için ilave bir değişiklik yayınlamıştır. Kiracılar, bu tür kira imtiyazlarını kiralamada yapılan bir değişiklik olmaması durumunda geçerli olan hükümler uyarınca muhasebeleştirmeyi seçebilirler. Bu uygulama kolaylığı çoğu zaman kira ödemelerinde azalmayı tetikleyen olay veya koşulun ortaya çıktığı dönemlerde kira imtiyazının değişken kira ödemesi olarak muhasebeleştirilmesine neden olur.

TFRS 3, TMS 16, TMS 37’de yapılan dar kapsamlı değişiklikler ve TFRS 1, TFRS 9, TMS 41 ve TFRS 16’da yapılan bazı yıllık iyileştirmeler; 1 Ocak 2022 tarihinde veya bu tarihten sonra başlayan yıllık raporlama dönemlerinde geçerlidir.

- **TFRS 3 “İşletme birleşmeleri”nde yapılan değişiklikler;** bu değişiklik İşletme birleşmeleri için muhasebe gerekliliklerini değiştirmeden TFRS 3’te Finansal Raporlama için Kavramsal Çerçeveye yapılan bir referansı güncellemektedir.
- **TMS 16 “Maddi duran varlıklar” da yapılan değişiklikler;** bir şirketin, varlık kullanıma hazır hale gelene kadar üretilen ürünlerin satışından elde edilen gelirin maddi duran varlığın tutarından düşülmesini yasaklamaktadır. Bunun yerine, şirket bu tür satış gelirlerini ve ilgili maliyeti kar veya zarara yansıtacaktır.
- **TMS 37, “Karşılıklar, Koşullu Borçlar ve Koşullu Varlıklar” da yapılan değişiklikler’** bu değişiklik bir sözleşmeden zarar edilip edilmeyeceğine karar verirken şirketin hangi maliyetleri dahil edeceğini belirtir.

Yıllık iyileştirmeler, TFRS 1 “Uluslararası Finansal Raporlama Standartları”nın ilk kez uygulanması”, TFRS 9 “Finansal Araçlar”, TMS 41 “Tarımsal Faaliyetler” ve TFRS 16’nın açıklayıcı örneklerinde küçük değişiklikler yapmaktadır.

31 Aralık 2022 tarihi itibarıyla yayımlanmış ancak henüz yürürlüğe girmemiş olan standartlar, değişiklikler ve yorumlar:

TMS 1, Uygulama Bildirimi 2 ve TMS 8’deki dar kapsamlı değişiklikler, 1 Ocak 2023 tarihinde veya bu tarihten sonra başlayan yıllık raporlama dönemlerinde geçerlidir. Bu değişiklikler muhasebe politikası açıklamalarını iyileştirmeyi ve finansal tablo kullanıcılarının muhasebe tahminlerindeki değişiklikler ile muhasebe politikalarındaki değişiklikleri ayırt etmelerine yardımcı olmayı amaçlamaktadır.



PALADYUM ELEKTRONİK PARA VE ÖDEME HİZMETLERİ ANONİM ŞİRKETİ
31.12.2022 TARİHİNDE SONA EREN HESAP DÖNEMİNE AİT
FİNANSAL TABLOLARA İLİŞKİN DİPNOTLAR
(Tutarlar aksi belirtilmedikçe Türk Lirası (TL) olarak ifade edilmiştir.)

NOT 2 – FİNANSAL TABLOLARIN SUNUMUNA İLİŞKİN ESASLAR (Devamı)

TMS 12, Tek bir işlemten kaynaklanan varlık ve yükümlülüklerle ilişkin ertelenmiş vergiye ilişkin değişiklik, 1 Ocak 2023 tarihinde veya bu tarihten sonra başlayan yıllık raporlama dönemlerinde geçerlidir. Bu değişiklikler, şirketler tarafından ilk defa finansal tablolara alındığında vergilendirilebilir ve indirilebilir geçici farkların eşit tutarlarda oluşmasına neden olan işlemler üzerinden ertelenmiş vergi muhasebeleştirilmelerini gerektirmektedir.

TFRS 16, Satış ve geri kiralama işlemleri; 1 Ocak 2024 tarihinde veya bu tarihten sonra başlayan yıllık raporlama dönemlerinde geçerlidir. Bu değişiklikler, işletmenin TFRS 16'daki bir satış ve geri kiralama işlemini işlem tarihinden sonra nasıl muhasebeleştiğini açıklayan satış ve geri kiralama hükümlerini içerir. Kira ödemelerinin bir kısmı veya tamamı bir endekse veya orana bağlı olmayan değişken kira ödemelerinden oluşan satış ve geri kiralama işlemlerinin etkilenmesi muhtemeldir.

TMS 1, Sözleşme koşulları olan uzun vadeli yükümlülüklerle ilişkin değişiklik; 1 Ocak 2024 tarihinde veya bu tarihten sonra başlayan yıllık raporlama dönemlerinde geçerlidir. Bu değişiklikler, işletmenin raporlama döneminden sonraki on iki ay içinde uyması gereken koşulların bir yükümlülüğün sınıflandırmasını nasıl etkilediğine açıklık getirmektedir.

Söz konusu değişikliklerin, Şirket'in finansal durumu ve performansı üzerinde önemli bir etkisinin olması beklenmemektedir.

2.5 Önemli Muhasebe Politikalarının Özeti

Önemli Muhasebe Değerlendirme, Tahmin ve Varsayımları

Finansal tabloların hazırlanması, finansal durum tablosu tarihi itibarıyla raporlanan varlık ve yükümlülüklerin ya da açıklanan şarta bağlı varlık ve yükümlülüklerin tutarlarını ve ilgili dönem içerisinde olduğu raporlanan kar ve zararların tutarlarını etkileyen tahmin ve varsayımların yapılmasını gerektirir.

Bu tahmin ve varsayımlar yönetimin en iyi kanaat ve bilgilerine dayanmakla birlikte, gerçek sonuçlar bu tahmin ve varsayımlardan farklılık gösterebilir.

Kullanılan önemli muhasebe değerlendirme, tahmin ve varsayımlar ilgili muhasebe politikaları aşağıda özetlenmiştir

Faiz Gelir ve Gideri

Faiz gelir ve giderleri ilgili dönemdeki gelir tablosunda tahakkuk esasına göre muhasebeleştirilmektedir. Faiz gelirleri, vadeli mevduatlardan kaynaklanan gelirlerin etkin faiz yöntemine göre değerlendirilmelerini kapsar.

Maddi Duran Varlıklar

Maddi duran varlıklar, kayıtlı değerleri üzerinden, birikmiş amortisman düşüldükten sonraki net değeri ile gösterilmektedir.

Amortisman, maddi varlıkların kayıtlı değerleri üzerinden faydalı ömürleri dikkate alınarak doğrusal amortisman yöntemi kullanılarak ayrılmaktadır. Söz konusu varlıkların tahmin edilen faydalı ömürleri aşağıda belirtilmiştir

	Faydalı Ömür
Demirbaşlar	4-15



PALADYUM ELEKTRONİK PARA VE ÖDEME HİZMETLERİ ANONİM ŞİRKETİ
31.12.2022 TARİHİNDE SONA EREN HESAP DÖNEMİNE AİT
FİNANSAL TABLOLARA İLİŞKİN DİPNOTLAR
(Tutarlar aksi belirtilmedikçe Türk Lirası (TL) olarak ifade edilmiştir.)

NOT 2 – FİNANSAL TABLOLARIN SUNUMUNA İLİŞKİN ESASLAR (Devamı)

Maddi olmayan duran varlıklar

Maddi olmayan duran varlıklar, maliyet bedellerinden birikmiş itfa payları ve eğer varsa, birikmiş değer düşüklükleri düşüldükten sonraki tutar üzerinden gösterilirler.

Bu varlıklar beklenen faydalı ömürlerine göre doğrusal itfa yöntemi kullanılarak amortismanına tabi tutulur. Bu varlıkların beklenen ömürleri 3-10 yıl arasında değişmektedir. Beklenen faydalı ömür ve amortisman yöntemi, tahminlerde ortaya çıkan değişikliklerin olası etkilerini tespit etmek amacıyla her yıl gözden geçirilir ve tahminlerdeki değişiklikler ileriye dönük olarak muhasebeleştirilir.

Maddi olmayan duran varlıklar bilgisayar yazılımları ve lisanslarını içermektedir. Dönem itfa ve tükenme payları giderleri gerçekleştirildiğinde faaliyet giderlerinde muhasebeleştirilir.

Finansal Araçlar

Aşağıda her finansal enstrümanın makul değerini belirlemede kullanılan yöntemler ve varsayımlar belirtilmiştir.

Finansal Varlıklar

Şirket finansal varlıklarını itfa edilmiş maliyet bedelinden muhasebeleştirilen, gerçeğe uygun değeri kar veya zarara yansıtılan ve gerçeğe uygun değeri diğer kapsamlı gelir tablosuna yansıtılan finansal varlıklar olarak üç sınıfta muhasebeleştirilmektedir. Sınıflandırma, finansal varlıklardan faydalanma amaçlarına göre belirlenen iş modeli ve beklenen nakit akışları esas alınarak yapılmaktadır. Şirket, finansal varlıklarının sınıflandırmasını satın alındıkları tarihte yapar.

Krediler ve alacaklar


Sabit ve belirlenebilir ödemeleri olan, piyasada işlem görmeyen ticari ve diğer alacaklar ve krediler (ilişkili taraflara finansal borçlar dahil) bu kategoride sınıflandırılır. Krediler ve alacaklar (ticari ve diğer alacaklar, banka bakiyeleri, kasa ve diğerleri) etkin faiz yöntemi kullanılarak iskonto edilmiş maliyeti üzerinden değer düşüklüğü düşülerek gösterilir. Faiz geliri, reeskont etkisinin önemli olmadığı durumlar haricinde etkin faiz oranı yöntemine göre hesaplanarak kayıtlara alınır.

Gerçeğe uygun değer farkı kar/zarara yansıtılan finansal varlıklar

Gerçeğe uygun değeri kar veya zarara yansıtılan finansal varlıklar, finansal durum tablosunda “türev finansal araçlar” kalemlerini içermektedir. Türev finansal araçlar, gerçeğe uygun değer pozitif olması durumunda varlık, negatif olması durumunda ise yükümlülük olarak muhasebeleştirilmektedir. Şirket’in türev finansal araçları, vadeli döviz alım-satım sözleşmeleri ile vadeli faiz oranı değişim sözleşmelerinden oluşmaktadır.

Gerçeğe uygun değer farkı diğer kapsamlı gelire yansıtılan finansal varlıklar

Gerçeğe uygun değeri diğer kapsamlı gelire yansıtılan finansal varlıklar, finansal durum tablosunda “finansal yatırımlar” kalemlerini içermektedir. Şirket, söz konusu varlıklarını gerçeğe uygun bedelinden ölçer. İlgili finansal varlıklardan kaynaklanan kazanç veya kayıplardan, değer düşüklüğü ile kur farkı gelir veya giderleri dışında kalanlar diğer kapsamlı gelire yansıtılır. Gerçeğe uygun değer farkı diğer kapsamlı gelire kaydedilen varlıkların satılması durumunda diğer kapsamlı gelire sınıflandırılan değerlendirme farkı geçmiş yıl karlarına sınıflandırılır.



PALADYUM ELEKTRONİK PARA VE ÖDEME HİZMETLERİ ANONİM ŞİRKETİ
31.12.2022 TARİHİNDE SONA EREN HESAP DÖNEMİNE AİT
FİNANSAL TABLOLARA İLİŞKİN DİPNOTLAR
(Tutarlar aksi belirtilmedikçe Türk Lirası (TL) olarak ifade edilmiştir.)

NOT 2 – FİNANSAL TABLOLARIN SUNUMUNA İLİŞKİN ESASLAR (Devamı)

İtfa edilmiş maliyet bedelinden muhasebeleştirilen finansal varlıklar

Sözleşmeye dayalı nakit akışlarının tahsil edilmesi iş modelinin benimsendiği, sözleşme şartlarının belirli tarihlerde sadece anapara ve anapara bakiyesinden kaynaklanan faiz ödemelerini içerdiği, sabit veya belirli ödemeleri olan, aktif bir piyasada işlem görmeyen ve türev araç olmayan finansal varlıklar itfa edilmiş maliyet bedelinden muhasebeleştirilen varlıklar olarak sınıflandırılır.

İtfa edilmiş maliyet bedelinden muhasebeleştirilen varlıklar, finansal durum tablosunda “ticari alacaklar”, “diğer alacaklar” ve “nakit ve nakit benzerleri” kalemlerini içermektedir.

Şirket, finansal tablolarda yer alan itfa edilmiş maliyet bedelinden muhasebeleştirilen ticari alacakların önemli bir finansman bileşeni içermemesi nedeniyle değer düşüklüğü hesaplamaları için kolaylaştırılmış uygulamayı seçmiştir. Buna göre Şirket, ticari alacaklar belirli sebeplerle değer düşüklüğüne uğramadığı durumlarda, beklenen kredi zarar karşılığını ömür boyu beklenen kredi zararlarına eşit bir tutardan ölçmekte ve hesaplamalarında geçmiş kredi zararı deneyimleri ile birlikte geleceğe yönelik tahminleri dikkate almaktadır.

Finansal varlıklarda değer düşüklüğü

Finansal varlıklar ve sözleşme varlıkları değer düşüklüğü "beklenen kredi zararı" modeli ile hesaplanmaktadır. Değer düşüklüğü modeli, itfa edilmiş maliyet finansal varlıklara ve sözleşme varlıklarına uygulanmaktadır.

Finansal tablolarda itfa edilmiş maliyet bedelinden muhasebeleştirilen ve önemli bir finansman bileşeni içermeyen (1 yıldan kısa vadeli olan) ticari alacakların değer düşüklüğü hesaplamaları kapsamında “basitleştirilmiş yaklaşımı” uygulanmaktadır. Söz konusu yaklaşım ile, ticari alacakların belirli sebeplerle değer düşüklüğüne uğramadığı durumlarda (gerçekleşmiş değer düşüklüğü zararları haricinde), ticari alacaklara ilişkin zarar karşılıkları “ömür boyu beklenen kredi zararlarına” eşit bir tutardan ölçülmektedir. Şirket yönetimi, TFRS 9 standardında yer alan basitleştirilmiş yaklaşım uygulamayı tercih etmiş olup, düzeltme gerektiren bir etki oluşmamıştır.

Hasılat

Ücret ve komisyon gelirleri niteliğine göre işlemlerin tamamlanması, hizmetin verilmesi veya tahsil edildiklerinde gelir kaydedilmektedir.

Nakit ve nakit benzerleri

Nakit ve nakit benzeri kalemleri, nakit para, vadesiz mevduat ve satın alım tarihinden itibaren vadeleri 3 ay veya 3 aydan daha az olan, hemen nakde çevrilebilecek olan ve önemli tutarda değer değişikliği riski taşımayan yüksek likiditeye sahip diğer kısa vadeli yatırımlardır.

Şirket, nakit akım tablosunun düzenlenmesi amacıyla, nakit ve vadesi üç ayı geçmeyen mevduatlarını dikkate almıştır.

Ticari Alacaklar

Şirket tarafından bir alıcıya hizmet sağlanması sonucunda oluşan ticari alacaklar tahakkuk etmemiş finansman gelirlerden netleştirilmiş olarak gösterilirler. Tahakkuk etmemiş finansman gelirleri sonrası ticari alacaklar, orijinal fatura değerinden kayda alınan alacakların izleyen dönemlerde elde edilecek tutarlarının etkin faiz yöntemi ile iskonto edilmesi ile hesaplanır. Belirlenmiş faiz oranı olmayan kısa vadeli alacaklar, orijinal etkin faiz oranının etkisinin çok büyük olmaması durumunda, maliyet değerleri üzerinden gösterilmiştir.

Tahsil imkânının kalmadığına dair objektif bir bulgu olduğu takdirde ilgili ticari alacaklar için şüpheli alacak karşılığı ayrılır. Söz konusu bu karşılığın tutarı, alacağın kayıtlı değeri ile tahsili mümkün tutar arasındaki farktır. Tahsili mümkün tutar, teminatlardan ve güvencelerden tahsil edilebilecek meblağlar da dahil olmak üzere tüm nakit akışlarının, oluşan ticari alacağın orijinal etkin faiz oranı esas alınarak iskonto edilmiş değeridir.



PALADYUM ELEKTRONİK PARA VE ÖDEME HİZMETLERİ ANONİM ŞİRKETİ
31.12.2022 TARİHİNDE SONA EREN HESAP DÖNEMİNE AİT
FİNANSAL TABLOLARA İLİŞKİN DİPNOTLAR
(Tutarlar aksi belirtilmedikçe Türk Lirası (TL) olarak ifade edilmiştir.)

NOT 2 – FİNANSAL TABLOLARIN SUNUMUNA İLİŞKİN ESASLAR (Devamı)

Ticari borçlar

Üçüncü kişilere esas faaliyet konusu ile ilgili olarak oluşan borçlardır. Ticari borçlar ilk olarak elde etme maliyeti üzerinden kayda alınmaktadır. Kayda alınmayı müteakiben etkin faiz (iç verim) oranı yöntemi kullanılarak iskonto edilmiş bedellerinden kayıtlara yansıtılır. Belirlenmiş faiz oranı olmayan kısa vadeli borçlar, orijinal etkin faiz oranının etkisinin çok büyük olmaması durumunda, maliyet değerleri üzerinden gösterilmiştir.

Diğer alacaklar ve borçlar

Ticari alacaklar ve ticari borçlar dışında kalan alacaklar ve borçlar olup maliyet değerleri ile gösterilmiştir.

Çalışanlara Sağlanan Faydalar Kapsamında Borçlar

Ücretler, maaşlar ve sosyal güvenlik katkıları gibi dönem içinde çalışanlara sağlanan faydalar kapsamında borçlanılan tutarlardır. Bu tutarlar tahakkuk ettikleri dönemde personel giderlerine yansıtılmaktadır.

Kurum Kazancı Üzerinden Hesaplanan Vergiler

Cari vergi-Kurumlar vergisi/Geçici vergi

Kurumlar vergisi Vergi Usul Kanunu hükümlerine göre hesaplanmakta olup, bu vergi dışındaki vergi giderleri faaliyet giderleri içerisinde muhasebeleştirilmektedir.

Cari vergi varlıklarıyla cari vergi yükümlülükleri, mahsup etme ile ilgili yasal bir hakkın olması veya söz konusu varlık ve yükümlülüklerin aynı vergi mercii tarafından toplanan gelir vergisiyle ilişkilendirilmesi durumunda mahsup edilir.

Ertelenmiş vergi

Ertelenmiş vergi, yükümlülük yöntemi kullanılarak, varlık ve yükümlülüklerin finansal tablolarda yer alan kayıtlı değerleri ile vergi değerleri arasındaki geçici farklar üzerinden hesaplanır. Ertelenmiş vergi hesaplanmasında yürürlükteki vergi mevzuatı uyarınca bilanço tarihi itibarıyla geçerli bulunan vergi oranları kullanılır.

Ertelenmiş vergi yükümlülüğü vergilendirilebilir geçici farkların tümü için hesaplanırken, indirilebilir geçici farklardan oluşan ertelenmiş vergi varlıkları, gelecekte vergiye tabi kar elde etmek suretiyle bu farklardan yararlanmanın kuvvetle muhtemel olması şartıyla hesaplanmaktadır.

Pay Başına Kazanç

Gelir tablosunda belirtilen pay başına kazanç/kayıp, net dönem kar/zararının, raporlama dönemi boyunca piyasada bulunan payların ağırlıklı ortalama adedine bölünmesiyle bulunmaktadır.

Kiralama İşlemleri

1 Ocak 2020 ve sonrasında başlayan yıllık hesap dönemleri için geçerli olan TFRS 16 "Kiralama İşlemleri" standardına göre kiracılar, kiralamanın fiilen başladığı tarihte kiracı, kira yükümlülüğünü o tarihte ödenmemiş olan kira ödemelerinin bugünkü değeri üzerinden ölçer (kiralama yükümlülüğü) ve aynı tarih itibarıyla ilgili kullanım hakkı varlığını da kayıtlarına alarak kira süresi boyunca amortismanına tabi tutar. Kira ödemeleri, kiralamadaki zımnî faiz oranının kolaylıkla belirlenebilmesi durumunda, bu oran kullanılarak iskonto edilir. Kiracı, bu oranın kolaylıkla belirlenememesi durumunda, kiracının alternatif borçlanma faiz oranını kullanır. Kiracı, kiralama yükümlülüğü üzerindeki faiz gideri ile kullanım hakkı varlığının amortisman giderini ayrı olarak kaydetmelidir.



PALADYUM ELEKTRONİK PARA VE ÖDEME HİZMETLERİ ANONİM ŞİRKETİ
31.12.2022 TARİHİNDE SONA EREN HESAP DÖNEMİNE AİT
FİNANSAL TABLOLARA İLİŞKİN DİPNOTLAR
(Tutarlar aksi belirtilmedikçe Türk Lirası (TL) olarak ifade edilmiştir.)

NOT 2 – FİNANSAL TABLOLARIN SUNUMUNA İLİŞKİN ESASLAR (Devamı)

Kiracının, belirli olayların gerçekleşmesi halinde kiralama yükümlülüğünü yeniden ölçmesi söz konusu olacaktır (örneğin kiralama süresindeki değişiklikler, ileriye dönük kira ödemelerinin belirli bir endeks veya orandaki değişimler nedeniyle değişikliğe uğraması, vb.). Bu durumda kiracı, kiralama yükümlülüğünün yeniden ölçüm etkisini kullanım hakkı varlığı üzerinde bir düzeltme olarak kaydedecektir. Kiracıların, kısa vadeli kiralamalara (kira süresi 12 ay ve daha kısa olan kiralamalar) veya dayanak varlığın düşük değerli olduğu kiralamalara (örneğin kişisel bilgisayarlar, bazı ofis ekipmanları, vb.) uygulamama istisnasına sahiptir. Şirket, standardın getirdiği istisnadan faydalandığından, TFRS 16 “Kiralama İşlemleri” standardı şirketin finansal durumu ve performansı üzerine etkisi bulunmamaktadır.

İlişkili Taraflar

Bir kuruluş veya kişi, diğer bir kuruluşu kontrol edebiliyor veya finansal ve operasyonel kararlarında önemli bir etki yaratabiliyor ise söz konusu taraflar ilişkili kuruluş olarak nitelendirilir. Finansal tablolarda, bu tanımlamaya göre; şirketin ortakları, aile bireyleri, yakınları ve yöneticileri ile bu kişilerin ortaklık payı bulunan diğer şirketler ilişkili taraf olarak tanımlanmıştır.

Raporlama Döneminden Sonraki Olaylar

Raporlama döneminden sonraki olaylar, kara ilişkin herhangi bir duyuru veya diğer seçilmiş finansal bilgilerin kamuya açıklanmasından sonra ortaya çıkmış olsalar bile, bilanço tarihi ile bilançonun yayımı için yetkilendirilme tarihi arasındaki tüm olayları kapsar.

Raporlama döneminden sonraki düzeltme gerektiren olayların ortaya çıkması durumunda, finansal tablolara alınan tutarlar bu yeni duruma uygun şekilde düzeltilir. Düzeltme gerektirmeyen olaylar finansal tablo dipnotlarında açıklanır.

Karşılıklar, Şarta Bağlı Yükümlülükler ve Şarta Bağlı Varlıklar

Karşılıklar bilanço tarihi itibarıyla mevcut bulunan ve geçmişten kaynaklanan yasal veya yapısal bir yükümlülüğün bulunması, yükümlülüğü yerine getirmek için ekonomik fayda sağlayan kaynakların çıkışının muhtemel olması ve yükümlülük tutarı konusunda güvenilir bir tahminin yapılabildiği durumlarda muhasebeleştirilmektedir. Tutarın yeterince güvenilir olarak ölçülemediği ve yükümlülüğün yerine getirilmesi için Şirket'ten kaynak çıkma ihtimalinin bulunmadığı durumlarda söz konusu yükümlülük “Koşullu” olarak kabul edilmekte ve dipnotlarda açıklanmaktadır.

Sermaye ve Temettüler

Adi hisseler, sermaye olarak sınıflandırılır. Adi hisseler üzerinden dağıtılan temettüler, beyan edildiği dönemde birikmiş kardan indirilerek kaydedilir.

2.6 Önemli Muhasebe Değerlendirme, Tahmin ve Varsayımları

Finansal tabloların hazırlanmasında Şirket yönetiminin, raporlanan varlık ve yükümlülük tutarlarını etkileyecek, bilanço tarihi itibari ile vukuu muhtemel yükümlülük ve taahhütleri ve raporlama dönemi itibarıyla gelir ve gider tutarlarını belirleyen varsayımlar ve tahminler yapması gerekmektedir.

Gerçekleşmiş sonuçlar tahmin ve varsayımlardan farklılık gösterebilir. Bu tahmin ve varsayımlar düzenli olarak gözden geçirilmekte, düzeltme ihtiyacı doğduğunda bu düzeltmeler ilgili dönemin faaliyet sonuçlarına yansıtılmaktadır. Kullanılan tahminlerin başlıcaları; varlıkların değer düşüklüğü, maddi varlıkların ekonomik ömürleri ve karşılıklar ile ilgilidir.

NOT 3 – İŞLETME BİRLEŞMELERİ

Yoktur. (31 Aralık 2021 – Yoktur.)



PALADYUM ELEKTRONİK PARA VE ÖDEME HİZMETLERİ ANONİM ŞİRKETİ
31.12.2022 TARİHİNDE SONA EREN HESAP DÖNEMİNE AİT
FİNANSAL TABLOLARA İLİŞKİN DİPNOTLAR
(Tutarlar aksi belirtilmedikçe Türk Lirası (TL) olarak ifade edilmiştir.)

NOT 4- ELEKTRONİK PARA KORUMA HESABI VE ELEKTRONİK PARA YÜKÜMLÜLÜKLERİ

Elektronik para ihraç edilen kuruluş tarafından kabul edilen fon karşılığı ihraç edilen, elektronik olarak saklanan, Ödeme ve Menkul Kıymet Mutabakat Sistemleri, Ödeme Hizmetleri ve Elektronik Para Kuruluşları Hakkında Kanun'da tanımlanan ödeme işlemlerini gerçekleştirmek için kullanılan ve elektronik para ihraç eden kuruluş dışındaki gerçek ve tüzel kişiler tarafından da ödeme aracı olarak kabul edilen parasal değerdir.

Elektronik Para Koruma Hesabı

	31.12.2022	31.12.2021
Elektronik Para Koruma Hesabı (*)	15.720.166	5.854.219
Toplam	15.720.166	5.854.219

(*)- Şirket'in elektronik para ihracı karşılığında aldığı fonların korunması amacıyla banka nezdinde elektronik para koruma hesabına aktardığı fonlar

Elektronik Para Yükümlülükleri

	31.12.2022	31.12.2021
Elektronik Para Yükümlülükleri (*)	23.778.832	5.922.313
Toplam	23.778.832	5.922.313

(*)- Şirket tarafından kabul edilen fon karşılığı ihraç edilmiş olan elektronik paraların dönem sonu bakiyelerini oluşturan "Elektronik para yükümlülükleri"

NOT 5 – BÖLÜMLERE GÖRE RAPORLAMA

Yoktur. (31 Aralık 2021 – Yoktur.)



PALADYUM ELEKTRONİK PARA VE ÖDEME HİZMETLERİ ANONİM ŞİRKETİ
31.12.2022 TARİHİNDE SONA EREN HESAP DÖNEMİNE AİT
FİNANSAL TABLOLARA İLİŞKİN DİPNOTLAR
(Tutarlar aksi belirtilmedikçe Türk Lirası (TL) olarak ifade edilmiştir.)

NOT 6 – İLİŞKİLİ TARAF AÇIKLAMALARI

İlişkili Taraflardan Ticari Alacaklar

Yoktur. (31 Aralık 2021 – Yoktur.)

İlişkili Taraflara Ticari Borçlar

	31.12.2022	31.12.2021
Ticari Borçlar	38.146	690.079
Ertelenen Finansman Gideri (-)	0	0
Toplam	38.146	690.079

İlişkili Taraflara Ticari Borçların ayrıntısı aşağıda açıklanmıştır

	31.12.2022	31.12.2021
Diğer		
O-P Grup Enerji İn. Maden A.Ş.	6.286	560.095
Uzaltaş İnşaat Ltd.Şti.		
Uzl Filo Oto.Pet.İnş.San.Tic.Ltd.Şti.	31.860	129.984
Toplam	38.146	690.079

İlişkili Taraflardan Diğer Alacaklar

	31.12.2022	31.12.2021
Diğer Alacaklar	30.252.211	19.467.416
Toplam	30.252.211	19.467.416

İlişkili Taraflara Diğer Alacakların ayrıntısı aşağıda açıklanmıştır

	31.12.2022	31.12.2021
Ortaklar		
Ünal Pala	0	134.194
Diğer		
OP Bilişim Ltd. Şti.	30.252.211	19.333.223
Toplam	30.252.211	19.467.416



PALADYUM ELEKTRONİK PARA VE ÖDEME HİZMETLERİ ANONİM ŞİRKETİ
31.12.2022 TARİHİNDE SONA EREN HESAP DÖNEMİNE AİT
FİNANSAL TABLOLARA İLİŞKİN DİPNOTLAR
(Tutarlar aksi belirtilmedikçe Türk Lirası (TL) olarak ifade edilmiştir.)

NOT 6 – İLİŞKİLİ TARAF AÇIKLAMALARI (Devamı)

İlişkili Tarafalara Diğer Borçlar

	31.12.2022	31.12.2021
Diğer Borçlar	6.024.925	1.524.415
Toplam	6.024.925	1.524.415

İlişkili Tarafalara Diğer Borçların ayrıntısı aşağıda açıklanmıştır

	31.12.2022	31.12.2021
Ortaklar		
Ünal Pala	4.665.806	0
Diğer		
O-P Grup Enerji İn. Maden A.Ş.	1.359.119	1.524.415
Uzl Filo Oto.Pet.İnş.San.Tic.Ltd.Şti.	0	0
Toplam	6.024.925	1.524.415

İlişkili Tarafalara Verilen Avanslar

Yoktur. (31 Aralık 2021 – Yoktur.)

İlişkili Taraflardan Alınan Avanslar

Yoktur. (31 Aralık 2021 – Yoktur.)

İlişkili Taraflardan Yapılan Alışlar:

	01.01.-31.12.2022					
	Komisyon	Hizmet	Sabit Kıymet	Kira	Diğer	Toplam
Diğer						
O-P Grup Enerji İn. Maden A.Ş.	0	0	0	(770.889)	(317.107)	(1.087.996)
Uzl Filo Oto.Pet.İnş.San.Tic.Ltd.Şti.	0	0	0	(177.000)	(8.670)	(185.670)
Toplam	0	0	0	(947.889)	(325.776)	(1.273.666)

	01.01.-31.12.2021					
	Komisyon	Hizmet	Sabit Kıymet	Kira	Diğer	Toplam
Diğer						
O-P Grup Enerji İn. Maden A.Ş.	0	0	0	(365.820)	(60.116)	(425.937)
Uzl Filo Oto.Pet.İnş.San.Tic.Ltd.Şti.	0	0	0	(348.060)	(21.124)	(369.184)
Toplam	0	0	0	(713.880)	(81.241)	(795.121)

İlişkili Taraflardan Finansman Gelirleri:

Yoktur. (31 Aralık 2021 – Yoktur.)

İlişkili Tarafalara Finansman Giderleri:

Yoktur. (31 Aralık 2021 – Yoktur.)

Üst Düzey yöneticilerine sağlanan ücret ve benzeri menfaatler:

Yoktur. (31 Aralık 2021 – Yoktur.)



PALADYUM ELEKTRONİK PARA VE ÖDEME HİZMETLERİ ANONİM ŞİRKETİ
31.12.2022 TARİHİNDE SONA EREN HESAP DÖNEMİNE AİT
FİNANSAL TABLOLARA İLİŞKİN DİPNOTLAR
(Tutarlar aksi belirtilmedikçe Türk Lirası (TL) olarak ifade edilmiştir.)

NOT 7 - TİCARİ ALACAK VE BORÇLAR

Kısa Vadeli Ticari Alacaklar

	31.12.2022	31.12.2021
Alicılar	676.399	615.320
Diğer Ticari Alacaklar	0	0
Toplam	676.399	615.320

Uzun Vadeli Ticari Alacaklar :

Yoktur. (31 Aralık 2021 – Yoktur.)

Kısa Vadeli Ticari Borçlar

	31.12.2022	31.12.2021
Satıcılar	2.656.569	2.228.095
Diğer Ticari Borçlar	0	0
Toplam	2.656.569	2.228.095

Uzun Vadeli Ticari Borçlar:

Yoktur. (31 Aralık 2021 – Yoktur.)

NOT 8 – DİĞER ALACAK VE BORÇLAR

Kısa Vadeli Diğer Alacaklar

	31.12.2022	31.12.2021
Verilen Depozito ve Teminatlar	0	0
Diğer	825	237.884
Toplam	825	237.884

Uzun Vadeli Diğer Alacaklar

	31.12.2022	31.12.2021
Verilen Depozito ve Teminatlar	7.893.009	1.961.004
Toplam	7.893.009	1.961.004

Kısa Vadeli Diğer Borçlar

Yoktur (31 Aralık 2021 – Yoktur.)

Uzun Vadeli Diğer Borçlar

Yoktur (31 Aralık 2021 – Yoktur.)

NOT 9 – STOKLAR

	31.12.2022	31.12.2021
Ticari Mallar	1.040.973	1.446.241
Toplam	1.040.973	1.446.241



PALADYUM ELEKTRONİK PARA VE ÖDEME HİZMETLERİ ANONİM ŞİRKETİ
31.12.2022 TARİHİNDE SONA EREN HESAP DÖNEMİNE AİT
FİNANSAL TABLOLARA İLİŞKİN DİPNOTLAR
(Tutarlar aksi belirtilmedikçe Türk Lirası (TL) olarak ifade edilmiştir.)

NOT 10 – CANLI VARLIKLAR

Yoktur. (31 Aralık 2021 – Yoktur.)

NOT 11 – SÖZLEŞME VARLIK VE YÜKÜMLÜLÜKLERİ

Yoktur. (31 Aralık 2021 – Yoktur.)

NOT 12 – PEŞİN ÖDENMİŞ GİDERLER VE ERTELENMİŞ GELİRLER (SÖZLEŞME YÜKÜMLÜLÜKLERİ DIŞINDA KALANLAR)

Kısa Vadeli Peşin Ödenmiş Giderler

	31.12.2022	31.12.2021
Gelecek Aylara Ait Giderler	3.089.953	1.700.107
Toplam	3.089.953	1.700.107

Uzun Vadeli Peşin Ödenmiş Giderler

Yoktur (31 Aralık 2021 – Yoktur.)

Ertelenmiş Gelirler

	31.12.2022	31.12.2021
Kısa Vadeli		
Gelecek Aylara Ait Gelirler (*)	1.963.050	0
Toplam	1.963.050	0
Uzun Vadeli		
Gelecek Yıllara Ait Gelirler (*)	11.310.910	13.273.960
Toplam	11.310.910	13.273.960

(*) Çözüm ortağı ile yapılan sözleşmeye istinaden tahsil edilen ancak TFRS 15 kapsamında gelir olarak kaydedilmeyen tutarlardan meydana gelmektedir.

NOT 13 – YATIRIM AMAÇLI GAYRİMENKULLER

Yoktur (31 Aralık 2021 – Yoktur.)



PALADYUM ELEKTRONİK PARA VE ÖDEME HİZMETLERİ ANONİM ŞİRKETİ
31.12.2022 TARİHİNDE SONA EREN HESAP DÖNEMİNE AİT
FİNANSAL TABLOLARA İLİŞKİN DİPNOTLAR
(Tutarlar aksi belirtilmedikçe Türk Lirası (TL) olarak ifade edilmiştir.)

NOT 14 – MADDİ DURAN VARLIKLAR

31 Aralık 2022 ve 2021 tarihleri itibarıyla maddi duran varlıkların hareket tablosu aşağıdaki gibidir

	31.12.2021	Alışlar	Satışlar	Transfer	31.12.2022
Maliyet Değeri					
Döşeme ve Demirbaşlar	259.873	391.834	0	0	651.707
Kullanım Hakkı Varlıkları	850.543	0	(477.134)	0	373.409
Toplam	1.110.416	391.834	(477.134)	0	1.025.116
Birikmiş Amortismanlar					
Döşeme ve Demirbaşlar	(84.638)	(88.302)	0	0	(172.940)
Kullanım Hakkı Varlıkları	(165.383)	(124.470)	92.776	0	(197.077)
Toplam	(250.021)	(212.772)	92.776	0	(370.017)
Net Değer	860.396				655.099

31 Aralık 2021 ve 2020 tarihleri itibarıyla maddi duran varlıkların hareket tablosu aşağıdaki gibidir

	31.12.2020	Alışlar	Satışlar	Transfer	31.12.2021
Maliyet Değeri					
Döşeme ve Demirbaşlar	129.789	130.084	0	0	259.873
Kullanım Hakkı Varlıkları		850.543			850.543
Toplam	129.789	980.627	0	0	1.110.416
Birikmiş Amortismanlar					
Döşeme ve Demirbaşlar	(51.257)	(33.381)	0	0	(84.638)
Kullanım Hakkı Varlıkları		(165.383)			(165.383)
Toplam	(51.257)	(198.764)	0	0	(250.021)
Net Değer	78.532				860.396

NOT 15 – KULLANIM HAKKI VARLIKLARI

Bkz. Not: 14

NOT 16 – ÜYELERİN KOOPERATİF İŞLETMELERDEKİ HİSSELERİ VE BENZERİ FİNANSAL ARAÇLAR

Yoktur. (31 Aralık 2021 – Yoktur.)



PALADYUM ELEKTRONİK PARA VE ÖDEME HİZMETLERİ ANONİM ŞİRKETİ
31.12.2022 TARİHİNDE SONA EREN HESAP DÖNEMİNE AİT
FİNANSAL TABLOLARA İLİŞKİN DİPNOTLAR
(Tutarlar aksi belirtilmedikçe Türk Lirası (TL) olarak ifade edilmiştir.)

NOT 17 – ŞEREFİYE DIŞINDAKİ MADDİ OLMAYAN DURAN VARLIKLAR

	31.12.2021	Alışlar	Satışlar	Transfer	31.12.2022
Maliyet Değeri					
Haklar	1.100.000	0	0	0	1.100.000
Diğer Maddi Olmayan Duran Varlıklar	1.606.719	9.159	(428.060)	0	1.187.818
Toplam	2.706.719	9.159	(428.060)	0	2.287.818
Birikmiş Amortismanlar					
Haklar	(495.000)	(146.667)	0	0	(641.667)
Diğer Maddi Olmayan Duran Varlıklar	(873.630)	(518.548)	240.756	0	(1.151.422)
Toplam	(1.368.630)	(665.215)	240.756	0	(1.793.089)
Net Değer	1.338.089				494.729

31 Aralık 2021 ve 2020 tarihleri itibarıyla maddi duran varlıkların hareket tablosu aşağıdaki gibidir

	31.12.2020	Alışlar	Satışlar	Transfer	31.12.2021
Maliyet Değeri					
Haklar	0	1100000	0	0	1.100.000
Diğer Maddi Olmayan Duran Varlıklar	1.582.419	24.300	0	0	1.606.719
Toplam	1.582.419	1.124.300	0	0	2.706.719
Birikmiş Amortismanlar					
Haklar	0	(495.000)	0	0	(495.000)
Diğer Maddi Olmayan Duran Varlıklar	(841.132)	(32.498)	0	0	(873.630)
Toplam	(841.132)	(527.498)	0	0	(1.368.630)
Net Değer	741.287				1.338.089

NOT 18 – ŞEREFİYE

Yoktur. (31 Aralık 2021 – Yoktur.)

NOT 19 – MADEN KAYNAKLARININ ARAŞTIRILMASI VE DEĞERLENDİRİLMESİ

Yoktur. (31 Aralık 2021 – Yoktur.)

NOT 20 – KİRALAMA İŞLEMLERİ

Yoktur. (31 Aralık 2021 – Yoktur.)

NOT 21– İMTİYAZLI HİZMET ANLAŞMALARI

Yoktur. (31 Aralık 2021 – Yoktur.)

NOT 22– VARLIKLARDA DEĞER DÜŞÜKLÜĞÜ

Yoktur. (31 Aralık 2021 – Yoktur.)

NOT 23 – DEVLET TEŞVİK VE YARDIMLARI

Yoktur. (31 Aralık 2021 – Yoktur.)

NOT 24 – BORÇLANMA MALİYETLERİ

Yoktur. (31 Aralık 2021 – Yoktur.)



PALADYUM ELEKTRONİK PARA VE ÖDEME HİZMETLERİ ANONİM ŞİRKETİ
31.12.2022 TARİHİNDE SONA EREN HESAP DÖNEMİNE AİT
FİNANSAL TABLOLARA İLİŞKİN DİPNOTLAR
(Tutarlar aksi belirtilmedikçe Türk Lirası (TL) olarak ifade edilmiştir.)

NOT 25 – KARŞILIKLAR, KOŞULLU VARLIK VE YÜKÜMLÜLÜKLER

Kısa Vadeli Borç Karşılıkları

	31.12.2022	31.12.2021
Dava Karşılığı	0	7.128
Diğer Giderler Tahakkukları	0	0
Toplam	0	7.128

Uzun Vadeli Borç Karşılıkları

Yoktur. (31 Aralık 2021 – Yoktur.)

Hukuksal Durum:

	31.12.2022		31.12.2021	
	Adet	TL	Adet	TL
Şirket tarafından açılan ve halen devam eden davalar	16	46.099	0	0
Şirket tarafından yürütülen icra takipleri	0	0	0	0
Şirket aleyhine açılan ve halen devam eden davalar	0	0	4	200.969
Şirket aleyhine yürütülen icra takipleri	12	460.921	3	317.133

Alınan Teminatlar

Yoktur. (31 Aralık 2021 – Yoktur.)

Verilen Teminatlar

Yoktur. (31 Aralık 2021 – Yoktur.)

Şirket Tarafından Verilen Teminat, Rehin ve İpotekler (TRİ)

Yoktur (31 Aralık 2021 – Yoktur.)

NOT 26 – TAAHHÜTLER

Yoktur. (31 Aralık 2021 – Yoktur.)


NOT 27 – ÇALIŞANLARA SAĞLANAN FAYDALARA İLİŞKİN KARŞILIKLAR

Çalışanlara Sağlanan Faydalar Kapsamında Borçlar

	31.12.2022	31.12.2021
Personele Borçlar	2.262	0
Ödenecek Vergi Borçları	268.355	103.074
Ödenecek Sosyal Güvenlik Kesintileri	232.645	119.571
Toplam	503.262	222.645

İzin Karşılığı

	31.12.2022	31.12.2021
Kullanılmayan İzin Karşılığı	115.503	149.918
Toplam	115.503	149.918



PALADYUM ELEKTRONİK PARA VE ÖDEME HİZMETLERİ ANONİM ŞİRKETİ
31.12.2022 TARİHİNDE SONA EREN HESAP DÖNEMİNE AİT
FİNANSAL TABLOLARA İLİŞKİN DİPNOTLAR
(Tutarlar aksi belirtilmedikçe Türk Lirası (TL) olarak ifade edilmiştir.)

NOT 27 – ÇALIŞANLARA SAĞLANAN FAYDALARA İLİŞKİN KARŞILIKLAR (Devamı)

Dönem içindeki izin tazminatı karşılığının hareketleri aşağıda açıklanmıştır.

	31.12.2022	31.12.2021
1 Ocak bakiyesi	149.918	0
Dönem içerisindeki artış	96.584	149.918
Konusu Kalmayan karşılıklar	(130.999)	0
Toplam	115.503	149.918

Kıdem Tazminatı Karşılığı

	31.12.2022	31.12.2021
Kıdem Tazminatı Karşılığı	121.111	62.864
Toplam	121.111	62.864

T.C. Kanunlarına göre Şirket, bir yıllık hizmet süresini dolduran ve herhangi bir geçerli nedene bağlı olmaksızın işine son verilen, askerlik hizmeti için göreve çağrılan, vefat eden, hizmet süresini dolduran yada emeklilik yaşına gelmiş çalışanına kıdem tazminatı ödemesi yapmak zorundadır.

Ödenecek tazminat, her hizmet yılı için bir aylık maaş tutarı kadardır ve bu miktar 31.12.2022 tarihi itibarıyla, 15.371,40.-TL (31.12.2021: 10.848,59.-TL,) ile sınırlandırılmıştır.

Kıdem tazminatı yükümlülüğü yasal olarak herhangi bir fonlamaya tabi değildir. Kıdem tazminatı karşılığı, Şirket'in çalışanların emekli olmasından kaynaklanan gelecekteki muhtemel yükümlülük tutarının bugünkü değerinin tahmin edilmesi yoluyla hesaplanmaktadır. TMS 19 ("Çalışanlara Sağlanan Faydalar"), Şirket'in yükümlülüklerinin, tanımlanmış fayda planları kapsamında aktüeryal değerlendirme yöntemleri kullanılarak geliştirilmesini öngörür. Bu doğrultuda, toplam yükümlülüklerin hesaplanmasında kullanılan aktüeryal varsayımlar aşağıda belirtilmiştir:

Ana varsayım, her hizmet yılı için olan azami yükümlülük tutarının enflasyona paralel olarak artacak olmasıdır. Dolayısıyla, uygulanan iskonto oranı, gelecek enflasyon etkilerinin düzeltilmesinden sonraki beklenen reel oranı ifade eder. Bu nedenle, 31.12.2022 tarihi itibarıyla, ekli finansal tablolarda karşılıklar, geleceğe ilişkin, çalışanların emekliliğinden kaynaklanacak muhtemel yükümlülüğünün bugünkü değeri tahmin edilerek hesaplanmaktadır. Bilanço tarihindeki karşılıklar, yıllık % 12,93 enflasyon (31 Aralık 2021 : % 11,57) ve % 10,59 faiz oranı (31 Aralık 2021 : % 13,82) varsayımlarına göre yaklaşık % -2,07 (31 Aralık 2021 : % 2,02) olarak elde edilen reel iskonto oranı kullanılmak suretiyle hesaplanmıştır. Kıdem tazminatı tavanı altı ayda bir revize edilmektedir.

Dönem içindeki kıdem tazminatı karşılığının hareketleri aşağıda açıklanmıştır.

	31.12.2022	31.12.2021
1 Ocak bakiyesi	62.864	47.842
Dönem içerisindeki artış	41.611	23.576
Faiz maliyeti	1.271	376
Ödemeler	(2.906)	(31.756)
Aktüeryal Kayıp / Kazanç	18.271	22.826
Toplam	121.111	62.864



PALADYUM ELEKTRONİK PARA VE ÖDEME HİZMETLERİ ANONİM ŞİRKETİ
31.12.2022 TARİHİNDE SONA EREN HESAP DÖNEMİNE AİT
FİNANSAL TABLOLARA İLİŞKİN DİPNOTLAR
(Tutarlar aksi belirtilmedikçe Türk Lirası (TL) olarak ifade edilmiştir.)

NOT 28 – DİĞER VARLIK VE YÜKÜMLÜLÜKLER

Kısa Vadeli Diğer Varlıklar :

	31.12.2022	31.12.2021
Gelir Tahakkukları	198.770	0
İş Avansları	1.000	0
Personel Avansları	23.000	14.747
Toplam	222.770	14.747

Uzun Vadeli Diğer Varlıklar:

Yoktur. (31 Aralık 2021 – Yoktur.)

Kısa Vadeli Diğer Yükümlülükler:

	31.12.2022	31.12.2021
Kısa Vadeli		
Ödenecek Vergi ve Fonlar	573.658	237.685
Ödenecek Diğer Yükümlülükler	0	0
Gider Tahakkukları	1.853.809	431.503
Toplam	2.427.467	669.188

Uzun Vadeli Diğer Yükümlülükler:

Yoktur. (31 Aralık 2021 – Yoktur.)

NOT 29 – SERMAYE, YEDEKLER VE DİĞER ÖZKAYNAK KALEMLERİ

Ödenmiş Sermaye

Sermaye Yapısı

Şirket'in ödenmiş sermayesi 22.000.000.-TL'dir. Sermaye beheri 1.-TL değerinde 22.000.000 adet paydan oluşmaktadır. (31.12.2021: Şirket'in ödenmiş sermayesi 22.000.000.-TL'dir. Sermaye beheri 1.-TL değerinde 22.000.000 adet paydan oluşmaktadır.

Şirket ortaklarının ad ve soyadları ile sermaye payları aşağıda açıklanmıştır.

	31.12.2022		31.12.2021	
	Pay Oranı	Pay Tutarı	Pay Oranı	Pay Tutarı
Asmin Ayşe Pala *	50,00	11.000.000	--	--
Mina Pala *	50,00	11.000.000	--	--
Ünal Pala (*) (**)	--	--	50,00	11.000.000
Ali Şafak Öztürk	--	--	16,68	3.669.600
Ufuk Öztürk	--	--	16,68	3.669.600
Filiz Öztürk	--	--	16,64	3.660.800
Toplam	100,00	22.000.000	100,00	22.000.000,00

(*) Ünal Pala'nın vefatı nedeniyle payları mirasçılara devredilmiştir.

(**) Ünal Pala Ali Şafak Öztürk'ten 3.669.600.- TL, Ufuk Öztürk'ten 3.669.600.-TL ve Filiz Öztürk'ten 3.660.800.- TL olmak üzere toplam 11.000.000.-TL'lik payları 19/04/2022 tarihinde devralmıştır.



PALADYUM ELEKTRONİK PARA VE ÖDEME HİZMETLERİ ANONİM ŞİRKETİ
31.12.2022 TARİHİNDE SONA EREN HESAP DÖNEMİNE AİT
FİNANSAL TABLOLARA İLİŞKİN DİPNOTLAR
(Tutarlar aksi belirtilmedikçe Türk Lirası (TL) olarak ifade edilmiştir.)

NOT 29 – SERMAYE, YEDEKLER VE DİĞER ÖZKAYNAK KALEMLERİ (Devamı)

Sermaye Avansları

Yoktur. (31 Aralık 2021 – Yoktur.)

Geri Alınmış Paylar (-)

Yoktur. (31 Aralık 2021 – Yoktur.)

Karşılıklı İştirak Sermaye Düzeltmesi (-)

Yoktur. (31 Aralık 2021 – Yoktur.)

Paylara İlişkin Primler/İskontolar

Yoktur. (31 Aralık 2021 – Yoktur.)

Ortak Kontrole Tabi İşletme Birleşmelerinin Etkisi

Yoktur (31 Aralık 2021 – Yoktur.)

Birikmiş Diğer Kapsamlı Gelir

Kar veya Zararda Yeniden Sınıflandırılmayacaklar

Tanımlanmış Fayda Planları Yeniden Ölçüm Kazançları (Kayıpları)

	31.12.2022	31.12.2021
Aktüeryal Kazanç Kayıp	(5.498)	12.774
Ertelenmiş vergi gelir/(gideri)	2.698	(1.870)
Toplam	(2.800)	10.904

Kardan Ayrılan Kısıtlanmış Yedekler

Yasal yedekler Türk Ticaret Kanunu'na göre ayrılan birinci ve ikinci tertip yasal yedeklerden oluşmaktadır. Birinci tertip yasal yedekler, tüm yedekler tarihi ödenmiş sermayenin % 20'sine erişene kadar, geçmiş dönem ticari karından yıllık %5 oranında ayrılır. İkinci tertip yasal yedekler, birinci tertip yasal yedek ve temettülerden sonra, tüm nakdi temettü dağıtımları üzerinden yıllık % 10 oranında ayrılır.

Yasal Yedekler

Yoktur. (31 Aralık 2021 – Yoktur.)

Birikmiş Karlar /(Zararları) ile Dönem Net Karı Zararı

	31.12.2022	31.12.2021
Geçmiş Yıllar Karları/Zararları	(1.239.578)	(13.255.167)
Net Dönem Karı/Zararı	21.311.235	12.015.589
Toplam	20.071.657	(1.239.578)



PALADYUM ELEKTRONİK PARA VE ÖDEME HİZMETLERİ ANONİM ŞİRKETİ
31.12.2022 TARİHİNDE SONA EREN HESAP DÖNEMİNE AİT
FİNANSAL TABLOLARA İLİŞKİN DİPNOTLAR
(Tutarlar aksi belirtilmedikçe Türk Lirası (TL) olarak ifade edilmiştir.)

NOT 30 – MÜŞTERİ SÖZLEŞMELERİNDEN HASILAT VE SATIŞLARIN MALİYETİ

	01.01.- 31.12.2022	01.01.- 31.12.2021
Yurtiçi Satışlar	87.671.471	40.791.489
Yurtdışı Satışlar	0	0
Diğer Satışlar	0	0
Toplam	87.671.471	40.791.489
Satılan Hizmet Maliyeti(-)	(35.939.210)	(5.802.165)
Toplam	(35.939.210)	(5.802.165)
Brüt Kâr (Zarar)	51.732.261	34.989.324

NOT 31 – GENEL YÖNETİM GİDERLERİ, PAZARLAMA GİDERLERİ, ARAŞTIRMA VE GELİŞTİRME GİDERLERİ


	01.01.- 31.12.2022	01.01.- 31.12.2021
Araştırma ve Geliştirme Giderleri (-)	0	0
Pazarlama, Satış ve Dağıtım Giderleri	(3.884.854)	(534.968)
Genel Yönetim Giderleri	(13.898.455)	(21.875.195)
Toplam	(17.783.308)	(22.410.163)

Araştırma ve Geliştirme Giderleri

Yoktur (31 Aralık 2021 – Yoktur.)

Pazarlama, Satış ve Dağıtım Giderleri

	01.01.- 31.12.2022	01.01.- 31.12.2021
Personel Giderleri	(1.167.584)	0
Kıdem tazminatı karşılığı (Not 13)	(201)	0
İzin Karşılığı Gideri	0	0
Yemek Gideri	(27.182)	0
Personel Servis Gideri	(14.129)	0
Sağlık Gideri	(20.611)	0
GSM Cep Telefon Gideri	(1.251)	0
Bulut Servisleri (Cloud)	(15.365)	0
Development (Jira)	(44.226)	0
Haberleşme Gideri	(314)	0
Ham Kart Giderleri	(8.300)	0
OTP - SMS Gideri	(15.280)	0
Yurt İçi Seyahat Gideri	(669)	0
Taşıt Akaryakıt Giderleri	(2.387)	0
Pazarlama Danışmanlık Giderleri	(368.430)	0
Diğer Danışmanlık Giderleri	(34.540)	0
Küçük Demirbaş Alımı Gideri	(25.225)	0
Kargo Ve Posta Gideri	(2.012)	0
Reklam Giderleri	(58.750)	(534.968)
Marka Tescil Ve Müracaat Giderleri	(4.540)	0
Kampanya Gideri	(2.055.558)	0
Diğer Çeşitli Giderler	(18.301)	0
Toplam	(3.884.854)	(534.968)



PALADYUM ELEKTRONİK PARA VE ÖDEME HİZMETLERİ ANONİM ŞİRKETİ
31.12.2022 TARİHİNDE SONA EREN HESAP DÖNEMİNE AİT
FİNANSAL TABLOLARA İLİŞKİN DİPNOTLAR
(Tutarlar aksi belirtilmedikçe Türk Lirası (TL) olarak ifade edilmiştir.)

NOT 31 – GENEL YÖNETİM GİDERLERİ, PAZARLAMA GİDERLERİ, ARAŞTIRMA VE GELİŞTİRME GİDERLERİ (Devamı)

Genel Yönetim Giderleri

	01.01.- 31.12.2022	01.01.- 31.12.2021
Personel Ücret ve Giderleri	(3.191.553)	(5.837.739)
Amortisman Ve Tükenme Payları	(877.987)	(726.262)
Kıdem tazminatı karşılığı (Not 13)	(11.349)	(23.952)
İzin Karşılığı Gideri	0	(149.918)
Enerji Su ve Yakıt Giderleri	(194.682)	(69.909)
Sabit Kart işletim ücreti	0	(1.029.455)
Haberleşme	(163)	(9.396)
Onboarding Set Up Fee	(1.074.291)	0
Kira giderleri	(662.268)	(562.600)
Danışmanlık giderleri	(1.046.935)	(1.539.816)
Seyahat ve ulaşım giderleri	(140.882)	(21.996)
Vergi, resim ve harç giderleri	(2.842.053)	(3.665.310)
Üyelik ve Katılım Giderleri	0	(4.778.734)
Teknolojik Altyapı Giderleri	0	(1.068.385)
Peppara kart giderleri	0	(798.995)
Kargo ve Nakliye Giderleri	(14.582)	(1.133.111)
Kanunen Kabul Edilmeyen Giderler	(2.799.256)	0
Diğer Giderler	(1.042.453)	(459.616)
Toplam	(13.898.455)	(21.875.195)

NOT 32 – ESAS FAALİYETLERDEN DİĞER GELİRLER VE GİDERLER

Esas Faaliyetlerden Diğer Gelirler:

	01.01.- 31.12.2022	01.01.- 31.12.2021
Konusu Kalmayan Karşılıklar	138.127	0
Teşvik Gelirleri	0	71.033
Yansıtma Gelirleri	115.167	0
Kur farkı gelirleri	405.766	173.647
Diğer Gelirler ve Karlar	319.092	115.016
Toplam	978.152	359.696

Esas Faaliyetlerden Diğer Giderler:

	01.01.- 31.12.2022	01.01.- 31.12.2021
Komisyon Giderleri (-)	(143.399)	0
Karşılık Giderleri (-)	0	(48)
Kur farkı gideri	(8.481.752)	(446.706)
Diğer Gider ve Zararlar (-)	(14.499)	(355.431)
Toplam	(8.639.651)	(802.185)



PALADYUM ELEKTRONİK PARA VE ÖDEME HİZMETLERİ ANONİM ŞİRKETİ
31.12.2022 TARİHİNDE SONA EREN HESAP DÖNEMİNE AİT
FİNANSAL TABLOLARA İLİŞKİN DİPNOTLAR
(Tutarlar aksi belirtilmedikçe Türk Lirası (TL) olarak ifade edilmiştir.)

NOT 33 – YATIRIM FAALİYETLERDEN GELİRLER VE GİDERLER

Yatırım Faaliyetlerinden Gelirler:

Yoktur (31 Aralık 2021 – Yoktur.)

Yatırım Faaliyetlerinden Giderler:

	01.01.- 31.12.2022	01.01.- 31.12.2021
Sabit Kıymet Satış Zararları(-)	141.327	0
Toplam	141.327	0

Özkaynak Yöntemiyle Değerlenen Yatırımların Karlarından/Zararlarından Paylar:

Yoktur (31 Aralık 2021 – Yoktur.)

NOT 34 – ÇEŞİT ESASINA GÖRE SINIFLANDIRILMIŞ GİDERLER

Amortisman ve İtfa Giderleri

	01.01.- 31.12.2022	01.01.- 31.12.2021
Genel Yönetim Giderleri (-)	(877.987)	(726.262)
Toplam	(877.987)	(726.262)

Çalışanlara sağlanan fayda ve hizmetler

Kıdem Tazminatı Karşılığı Giderleri:

	01.01.- 31.12.2022	01.01.- 31.12.2021
Satılan Hizmet Maliyeti(-)	(31.332)	0
Pazarlama, Satış ve Dağıtım Giderleri (-)	(201)	0
Genel Yönetim Giderleri (-)	(11.349)	(23.952)
Toplam	(42.882)	(23.952)

İzin Karşılığı Giderleri:

	01.01.- 31.12.2022	01.01.- 31.12.2021
Satılan Hizmet Maliyeti(-)	(96.584)	0
Pazarlama, Satış ve Dağıtım Giderleri (-)	0	0
Genel Yönetim Giderleri (-)	0	(149.918)
Toplam	(96.584)	(149.918)

Personel Giderleri:

	01.01.- 31.12.2022	01.01.- 31.12.2021
Genel yönetim giderleri	(3.191.553)	(5.837.739)
Toplam	(3.191.553)	(5.837.739)



PALADYUM ELEKTRONİK PARA VE ÖDEME HİZMETLERİ ANONİM ŞİRKETİ
31.12.2022 TARİHİNDE SONA EREN HESAP DÖNEMİNE AİT
FİNANSAL TABLOLARA İLİŞKİN DİPNOTLAR
(Tutarlar aksi belirtilmedikçe Türk Lirası (TL) olarak ifade edilmiştir.)

NOT 35 – FİNANSMAN GİDERLERİ / GELİRLERİ

Finansman Gelirleri:

	01.01.- 31.12.2022	01.01.- 31.12.2021
Faiz Gelirleri	735.753	276.268
Kambiyo Karları	9.680.978	4.507.051
Toplam	10.416.731	4.783.319

Finansman Giderleri:

	01.01.- 31.12.2022	01.01.- 31.12.2021
Kambiyo Zararları	(936.211)	(2.759.365)
Faiz Giderleri (-)	(481.274)	(103.344)
Teminat Mektubu Komisyon Giderleri (-)	(1.369.940)	0
Banka masrafları	(4.779.997)	(1.940.259)
Toplam	(7.567.421)	(4.802.968)

NOT 36 – DİĞER KAPSAMLI GELİR UNSURLARININ ANALİZİ

	01.01.- 31.12.2022	01.01.- 31.12.2021
Çalışanlara sağlanan faydalar kapsamında hesaplanan aktüeryal kayıplar	(18.271)	(22.826)
Ertelenmiş vergi gelir/(gideri)	4.568	5.250
Toplam	(13.703)	(17.576)

NOT 37 – SATIŞ AMAÇLI ELDE TUTULAN DURAN VARLIKLAR VE DURDURULAN FAALİYETLER

Yoktur. (31 Aralık 2021 – Yoktur.)



PALADYUM ELEKTRONİK PARA VE ÖDEME HİZMETLERİ ANONİM ŞİRKETİ
31.12.2022 TARİHİNDE SONA EREN HESAP DÖNEMİNE AİT
FİNANSAL TABLOLARA İLİŞKİN DİPNOTLAR
(Tutarlar aksi belirtilmedikçe Türk Lirası (TL) olarak ifade edilmiştir.)

NOT 38 – GELİR VERGİLERİ (ERTELENMİŞ VERGİ VARLIK VE YÜKÜMLÜLÜKLERİ DAHİL)

Şirket, Türkiye’de geçerli olan kurumlar vergisine tabidir. Kurumlar Vergisi Kanunu 13 Haziran 2006 tarih ve 5520 sayılı yasa ile değişmiştir. Söz konusu 5520 sayılı yeni Kurumlar Vergisi Kanunu’nun pek çok hükmü 1 Ocak 2006 tarihinden geçerli olmak üzere yürürlüğe girmiştir. 22 Nisan 2022 tarihli Resmî Gazete’de yayımlanarak yürürlüğe giren 7061 sayılı “Amme Alacaklarının Tahsil Usulü Hakkında Kanun ile Bazı Kanunlarda Değişiklik Yapılmasına Dair Kanun” ile Kurumlar Vergisi Kanunu’na eklenen geçici 13’üncü madde uyarınca kurumlar vergisi oranı 2022 yılı için %25’dir (2021: %22). Kurumlar vergisi oranı kurumların ticari kazancına vergi yasaları gereğince indirimi kabul edilmeyen giderlerin ilave edilmesi, vergi yasalarında yer alan istisna ve indirimlerin indirilmesi sonucu bulunacak safi kurum kazancına uygulanır. Zararlar Kanun’da öngörülen şartların sağlanması koşuluyla gelecek yıllarda oluşacak vergilendirilebilir kardan düşülmek üzere, maksimum 5 yıl taşınabilir. Ancak oluşan zararlar geriye dönük olarak önceki yıllarda oluşan karlardan düşülemez.

Türkiye’de ödenecek vergiler konusunda vergi otoritesi ile mutabakat sağlamak gibi bir uygulama bulunmamaktadır. Kurumlar vergisi, hesap döneminin kapandığı ayı izleyen dördüncü ayın son gününün akşamına kadar beyan edilir ve aynı sürede ödenir.

Şirketler üçer aylık mali karları üzerinden %20 oranında (2018, 2020 ve 2021 yılı vergilendirme dönemleri için %22, 2022 yılı için %25, 2023 yılı için %23) geçici vergi hesaplar ve o dönemi izleyen ikinci ayın 17 nci gününe kadar beyan edip öderler (4. geçici vergi beyannamesi 2022 yılında son kez verilecek olup 2023 yılı vergilendirme dönemine ilişkin verilecek beyannamelerden itibaren uygulanmak üzere Ekim-Aralık dönemi için 4. Geçici vergi beyannamesi verilmeyecektir). Yıl içinde ödenen geçici vergi o yıla ait olup izleyen yıl verilecek kurumlar vergisi beyannamesi üzerinden hesaplanacak kurumlar vergisinden mahsup edilir. Mahsuba rağmen ödenmiş geçici vergi tutarı kalmış ise bu tutar nakden iade alınabileceği gibi diğer vergi borçlarından da mahsup edilebilir.

20 Ocak 2023 tarih ve 7352 sayılı Vergi Usul Kanunu ile Kurumlar Vergisi Kanununda Değişiklik Yapılmasına Dair Kanun 29.01.2023 tarihli Resmî Gazetede yayımlanmış, geçici hesap dönemleri de dahil olmak üzere 2022 ve 2023 hesap dönemleri ile 2023 hesap dönemi geçici vergi dönemlerinde Mükerrer 298 inci madde kapsamındaki enflasyon düzeltmesine ilişkin şartların oluşup oluşmadığına bakılmaksızın mali tabloların enflasyon düzeltmesine tabi tutulmayacağı hüküm altına alınmıştır. Kamu Gözetimi Kurumu, 20 Ocak 2023 tarihinde, TFRS kapsamında Yüksek Enflasyonlu Ekonomilerde Finansal Raporlamanın Uygulanması ile ilgili açıklamada bulunmuş, 2022 yılına ait konsolide finansal tablolarda TMS 29 Yüksek Enflasyonlu Ekonomilerde Finansal Raporlama kapsamında herhangi bir düzeltme yapılmasına gerek bulunulmadığı belirtilmiştir.

Gelir Vergisi Stopajı

Türkiye’deki bir işyeri ya da daimi temsilcisi aracılığı ile gelir elde eden dar mükellef kurumlar ile Türkiye’de yerleşik kurumlara ödenen kar paylarından (temettüler) stopaj yapılmaz. Bunların dışında kalan kişilere yapılan temettü ödemeleri (Çifte Vergilendirmeyi Önleme Anlaşma hükümleri saklı kalmak üzere) %10 oranında stopaja tabidir (22 Aralık 2022 tarihli Resmî Gazetede yayımlanan 4936 sayılı Cumhurbaşkanın

Kararıyla, kar payı stopaj oranı % 15’den % 10’a indirilmiştir). Karın sermayeye ilavesi, kar dağıtımı sayılmaz.



PALADYUM ELEKTRONİK PARA VE ÖDEME HİZMETLERİ ANONİM ŞİRKETİ
31.12.2022 TARİHİNDE SONA EREN HESAP DÖNEMİNE AİT
FİNANSAL TABLOLARA İLİŞKİN DİPNOTLAR
(Tutarlar aksi belirtilmedikçe Türk Lirası (TL) olarak ifade edilmiştir.)

NOT 38 – GELİR VERGİLERİ (ERTELENMİŞ VERGİ VARLIK VE YÜKÜMLÜLÜKLERİ
DAHİL) (Devamı)

Cari Dönem Vergisiyle İlgili Varlıklar

	31.12.2022	31.12.2021
Peşin Ödenen Vergiler	0	27.209
Toplam	0	27.209

Cari Dönem Vergisiyle İlgili Yükümlülükler

	31.12.2022	31.12.2021
Dönem Karı Vergi ve Yasal Yükümlülükler Karşılığı	2.262.203	0
Dönem Karının Peşin Ödenen Vergi ve Diğer Yükümlülükleri.(-)	(50.213)	0
Toplam	2.211.990	0

Vergi giderleri aşağıda açıklanmıştır.

	31.12.2022	31.12.2021
Cari dönem kurumlar vergisi karşılığı	(2.262.203)	0
Ertelenmiş vergi gelir / (gideri)	(5.704.653)	(101.434)
Gelir tablosundaki vergi karşılığı	(7.966.856)	(101.434)

Ertelenen Vergi Varlıkları ve Yükümlülükleri

Şirket, ertelenen vergi varlıklarını ve yükümlülüklerini, bilanço kalemlerinin TMS uyarınca düzenlenmiş ve yasal finansal tabloları arasındaki farklı değerlendirilmeleri sonucunda ortaya çıkan geçici farkların etkilerini dikkate alarak hesaplamaktadır. Söz konusu geçici farklar genellikle gelir ve giderlerin, TMS ve Vergi Kanunlarına göre değişik raporlama dönemlerinde muhasebeleştirilmesinden kaynaklanmaktadır.

Ertelenmiş vergi varlık ve yükümlülüklerinin hesaplanmasında kullanılan vergi oranı %25 'tir (2021: %20).

31 Aralık 2022 ve 2021 tarihleri itibarıyla toplam geçici farklar ve yasallaşmış vergi oranları kullanılarak hesaplanan ertelenmiş vergi varlıkları ve yükümlülükleri aşağıdaki gibidir:

	31.12.2022		31.12.2021	
	Toplam Geçici Farklar	Ertelenen Vergi Varlığı / Yükümlülüğü	Toplam Geçici Farklar	Ertelenen Vergi Varlığı / Yükümlülüğü
Ertelenmiş Vergi Yükümlülükleri				
Maddi Ve Maddi Olmayan Duran Varlıklar	(564.144)	(141.036)	(560.010)	(140.003)
Ertelenmiş Gelir Düzeltmesi	(22.415.418)	(5.603.854)	(2.824.433)	(706.108)
TMS/TFRS Kur Farkı Düzeltmesi	0	0	(553.835)	(138.459)
Toplam	(22.979.562)	(5.744.890)	(3.938.278)	(984.570)
Ertelenmiş Vergi Varlıkları				
Kıdem Tazminatı Karşılığı	121.111	30.278	62.864	15.716
Dava Karşılığı	0	0	7.128	1.782
İzin Karşılığı	115.503	28.876	149.918	37.480
Mali Zarar Etkisi	0	0	3.833.022	958.256
Faaliyet Kiralaması	35.628	8.907	0	0
TMS/TFRS Kur Farkı Düzeltmesi	21.634	5.408	0	0
Toplam	293.876	73.469	4.052.933	1.013.233
Ertelenmiş Vergi, Net	(22.685.686)	(5.671.421)	114.655	28.664



PALADYUM ELEKTRONİK PARA VE ÖDEME HİZMETLERİ ANONİM ŞİRKETİ
31.12.2022 TARİHİNDE SONA EREN HESAP DÖNEMİNE AİT
FİNANSAL TABLOLARA İLİŞKİN DİPNOTLAR
(Tutarlar aksi belirtilmedikçe Türk Lirası (TL) olarak ifade edilmiştir.)

NOT 38 – GELİR VERGİLERİ (ERTELENMİŞ VERGİ VARLIK VE YÜKÜMLÜLÜKLERİ DAHİL) (Devamı)

Ertelenmiş vergi gelir / (gideri) hareket tablosu aşağıda açıklanmıştır.

	01.01.- 31.12.2022	01.01.- 31.12.2021
Dönem Başı Ertelenmiş Vergi Bakiyesi (Net)	28.664	124.848
Gelir Tablosu İle İlişkilendirilen Ertelenen Vergi	(5.704.653)	(101.434)
Özkaynaklar İle İlişkilendirilen Ertelenen Vergi	4.568	5.250
Dönem Sonu Ertelenmiş Vergi Bakiyesi (Net)	(5.671.421)	28.664

NOT 39 – PAY BAŞINA KAZANÇ

Hisse başına kar hesaplamaları, bu rapor kapsamında verilen gelir tablosundaki net dönem karının ihraç edilmiş bulunan hisse senetlerinin ağırlıklı ortalama sayısına bölünmesi ile yapılmıştır.

	01.01.- 31.12.2022	01.01.- 31.12.2021
Net Dönem Karı	21.311.234	12.015.589
Çıkarılmış Adi Hisselerin Ağırlıklı Ortalama Adedi	22.000.000	22.000.000
Hisse Başına Kar/Zarar	0,9687	0,5462

Hisseye dönüştürülebilir borçlanma aracı bulunmamaktadır.

NOT 40 – PAY BAZLI ÖDEMELER

Yoktur. (31 Aralık 2021 – Yoktur.)

NOT 41 – SİGORTA SÖZLEŞMELERİ

Yoktur. (31 Aralık 2021 – Yoktur.)

NOT 42 – KUR DEĞİŞİMİNİN ETKİLERİ

Şirket'in 31.12.2022 tarihi itibarıyla döviz kuru riski dipnot 45'deki tabloda gösterilmiş olup, 31.12.2022 tarihinde sona eren hesap dönemi itibarıyla oluşan 10.086.744.-TL (01.01.-31.12.2021: 4.680.698.-TL) tutarındaki kur farkı geliri ile (9.417.963) TL (01.01.-31.12.2021: (3.206.072) TL) tutarındaki kur farkı gideri ilişikteki finansal tablolarda sırasıyla esas faaliyetlerden diğer gelirler ve finansman gelirleri ile esas faaliyetlerden diğer giderler finansman giderleri hesabında gösterilmiştir. (Dipnot 32 ve 35)

NOT 43 – YÜKSEK ENFLASYONLU EKONOMİDE RAPORLAMA

01.01.2005 tarihinden önceki dönemlerde düzenlenen finansal tablolar Türk Lirası'nın satın alma gücündeki değişimin gösterilmesi amacıyla, TMS 29 kapsamında toptan eşya genel fiyat endeksleri kullanılarak enflasyon düzeltmeleri yapılmıştır. Söz konusu standartta yüksek enflasyon dönemlerinde para birimi ile hazırlanan finansal tabloların, düzeltme katsayısı kullanılmak suretiyle, paranın satın alma gücündeki değişimlerin finansal tablo kalemlerine olan etkilerini gidererek, finansal tabloların paranın cari satın alma gücü cinsinden ifade edilmesi öngörülmektedir.

01.01.2005 tarihinden itibaren geçerli olmak üzere yüksek enflasyon döneminin sona ermesi ve enflasyon muhasebesi uygulamasının gereğinin kalmaması nedeniyle finansal tablolarda, 01.01.2005 tarihinden başlamak kaydıyla, KGK tarafından yayımlanmış 29 No'lu "Yüksek Enflasyonlu Ekonomilerde Finansal Raporlama" standardı ("TMS 29") uygulanmamıştır.

KGK, 20 Ocak 2022 tarihinde, Türkiye Finansal Raporlama Standartlarını (TFRS) uygulayan işletmelerin 2021 yılı finansal raporlama döneminde TMS 29 Yüksek Enflasyonlu Ekonomilerde Finansal Raporlama'yı uygulayıp uygulamayacakları konusunda oluşan tereddütleri gidermek üzere açıklamada bulunmuştur. Buna göre, TFRS'yi uygulayan işletmelerin TMS 29 Yüksek Enflasyonlu Ekonomilerde Finansal Raporlama ("TMS 29") kapsamında herhangi bir düzeltme yapmalarına gerek bulunmadığı belirtilmiş, sonrasında KGK tarafından TMS 29 uygulaması hakkında yeni bir açıklama yapılmamıştır. Bu finansal tabloların hazırlanmış olduğu tarih itibarıyla yeni bir açıklama yapılmamış olması dikkate alınarak 31 Aralık 2022 tarihli finansal tablolar hazırlanırken TMS 29'a göre enflasyon düzeltmesi yapılmamıştır.



PALADYUM ELEKTRONİK PARA VE ÖDEME HİZMETLERİ ANONİM ŞİRKETİ
31.12.2022 TARİHİNDE SONA EREN HESAP DÖNEMİNE AİT
FİNANSAL TABLOLARA İLİŞKİN DİPNOTLAR
(Tutarlar aksi belirtilmedikçe Türk Lirası (TL) olarak ifade edilmiştir.)

NOT 44 – FİNANSAL ARAÇLAR

Finansal Yatırımlar

Yoktur. (31 Aralık 2021 – Yoktur.)

Gerçeğe uygun değer farkı kar/zarara yansıtılan finansal varlıklar

Yoktur. (31 Aralık 2021 – Yoktur.)

NOT 44 – FİNANSAL ARAÇLAR (Devamı)

Türev Araçlar

Yoktur. (31 Aralık 2021 – Yoktur.)

İmtiyaz Sözleşmelerine İlişkin Finansal Varlıklar

Yoktur. (31 Aralık 2021 – Yoktur.)

İştirakler, İş Ortaklıkları ve Bağlı Ortaklıklardaki Yatırımlar

Yoktur. (31 Aralık 2021 – Yoktur.)

Finansal Borçlar:

	31.12.2022	31.12.2021
Kısa Vadeli		
Kredi kartı borçları	21.583	65.693
Uzun Vadeli Borçlanmaların Kısa Vadeli Kısımları	0	0
Kiralama İşlemlerinde Kaynaklanan Yükümlülükler	135.004	255.838
Toplam	156.586	321.531
Uzun Vadeli		
Banka Kredileri Borçları	0	0
Kiralama İşlemlerinde Kaynaklanan Yükümlülükler	76.956	482.798
Toplam	76.956	482.798

Kredilerin ödeme planı aşağıdadır

	31.12.2022	31.12.2021
0-3 AY	21.583	65.693
Toplam	21.583	65.693

Finansal Kiralama Borçları

Yoktur. (31 Aralık 2021 – Yoktur.)

Kiralama İşlemlerinde Kaynaklanan Yükümlülükler

	31.12.2022	31.12.2021
Kısa vadeli Kiralama İşlemlerinde Kaynaklanan Yükümlülükler	135.004	255.838
Toplam	135.004	255.838
Uzun vadeli Kiralama İşlemlerinde Kaynaklanan Yükümlülükler	76.956	482.798
Toplam	76.956	482.798
Genel Toplam	211.960	738.637



PALADYUM ELEKTRONİK PARA VE ÖDEME HİZMETLERİ ANONİM ŞİRKETİ
31.12.2022 TARİHİNDE SONA EREN HESAP DÖNEMİNE AİT
FİNANSAL TABLOLARA İLİŞKİN DİPNOTLAR
(Tutarlar aksi belirtilmedikçe Türk Lirası (TL) olarak ifade edilmiştir.)

NOT 45 – FİNANSAL ARAÇLARDAN KAYNAKLANAN RİSKLERİN NİTELİĞİ VE DÜZEYİ

Risk Tanımlamaları:

Kredi riski: Finansal aracın taraflarından birinin yükümlülüğünü yerine getirmemesi nedeniyle diğer tarafta finansal bir kayıp/zarar meydana gelmesi riskidir.

Likidite riski: Bir işletmenin finansal borçlardan kaynaklanan yükümlülükleri yerine getirmekte zorlanması riskidir.

Piyasa riski: Piyasa fiyatlarında meydana gelen değişimler nedeniyle bir finansal aracın gerçeğe uygun değerinde veya gelecekteki nakit akışlarında dalgalanma olması riski. Piyasa riski üç türlü riskten oluşur: yabancı para riski, faiz oranı riski ve diğer fiyat riskidir.

- *Yabancı para riski:* Döviz kurlarında meydana gelen değişimler nedeniyle bir finansal aracın gerçeğe uygun değerinde veya gelecekteki nakit akışlarında dalgalanma olması riskidir.
- *Faiz oranı riski:* Faiz oranlarında meydana gelen değişimler nedeniyle bir finansal aracın gerçeğe uygun değerinde veya gelecekteki nakit akışlarında dalgalanma olması riskidir.
- *Diğer fiyat riski :* Meydana gelen değişimin ilgili finansal aracın kendisinden veya ihraç edenden ya da piyasada işlem gören benzeri finansal araçların tamamını etkileyen faktörlerden kaynaklanıp kaynaklanmadığına bakılmaksızın, piyasa fiyatlarında oluşan değişimler nedeniyle bir finansal aracın gerçeğe uygun değerinde veya gelecekteki nakit akışlarında dalgalanma olması (faiz oranı riski veya yabancı para riskinden kaynaklananlar dışında) riskidir.

Finansal Risk Yönetimi:


Şirket faaliyetlerinden dolayı, borç ve sermaye piyasası fiyatlarındaki, döviz kurları ile faiz oranlarındaki değişimlerin etkileri dahil çeşitli finansal risklere maruz kalmaktadır. Şirket'in toptan risk yönetim programı, mali piyasaların öngörülemezliğine odaklanmakta olup, Şirket'in mali performansı üzerindeki potansiyel olumsuz etkilerin en aza indirgenmesini amaçlamaktadır. Ayrıca Şirket, yalnızca kredi güvenilirliği olan taraflarla işlemlerini gerçekleştirme ve mümkün olduğu durumlarda, yeterli teminat elde etme yoluyla kredi riskini azaltmaya çalışmaktadır. Müşterilerin ticari alacak bakiyeleri üzerinden devamlı kredi değerlendirmeleri yapılmaktadır.

Sermaye Risk Yönetimi

Şirket, sermaye yönetiminde, bir yandan faaliyetlerinin sürekliliğini sağlamaya çalışırken, diğer yandan da borç ve özkaynak dengesini en verimli şekilde kullanarak karını artırmayı hedeflemektedir. Şirket'in sermaye yapısı borçlar, nakit ve nakit benzerleri ve 29 numaralı notta açıklanan çıkarılmış sermaye, sermaye yedekleri ve kar yedeklerini içeren özkaynak kalemlerinden oluşmaktadır.

Şirket'in sermaye maliyeti ile birlikte her bir sermaye sınıfıyla ilişkilendirilen riskler Şirket'in üst yönetimi tarafından değerlendirilir. Bu incelemeler sırasında üst yönetim sermaye maliyeti ile birlikte her bir sermaye sınıfıyla ilişkilendirilebilen riskleri değerlendirir ve Yönetim Kurulu'nun kararına bağlı olanları Yönetim Kurulu'nun değerlendirmesine sunar.

Şirket'in genel stratejisi önceki dönemden bir farklılık göstermemektedir.



PALADYUM ELEKTRONİK PARA VE ÖDEME HİZMETLERİ ANONİM ŞİRKETİ
31.12.2022 TARİHİNDE SONA EREN HESAP DÖNEMİNE AİT
FİNANSAL TABLOLARA İLİŞKİN DİPNOTLAR
(Tutarlar aksi belirtilmedikçe Türk Lirası (TL) olarak ifade edilmiştir.)

NOT 45 – FİNANSAL ARAÇLARDAN KAYNAKLANAN RİSKLERİN NİTELİĞİ VE DÜZEYİ
(Devamı)

Şirket'in Finansal Risk Tabloları ve İlgili Analizler:

Şirket'in; "finansal araç türleri itibariyle maruz kalınan kredi riskleri", "vadesi geçmiş ancak değer düşüklüğüne uğramamış varlıkların yaşlarına ilişkin açıklamalar", "likidite riski tablosu", "döviz pozisyonu tablosu ve ilgili duyarlılık analizi", "faiz pozisyonu tablosu ve ilgili duyarlılık analizi" aşağıda açıklanmıştır.

Sermaye Risk Yönetimi

Şirket sermaye yönetiminde, sektördeki diğer şirketlerle paralel olarak borç sermaye oranını izlemektedir. Bu oran net borcun toplam özkaynağa bölünmesiyle bulunur. Şirket'in net borç/toplam sermaye oranı aşağıda gösterilmiştir.:

	Not	31.12.2022	31.12.2021
Toplam finansal ve ticari borçlanmalar	6, 7, 44	26.707.090	9.644.817
Eksi: Nakit ve nakit benzerleri	51	(39.079.452)	(12.774.965)
Net borç		(12.372.362)	(3.130.148)
Özkaynaklar	29	42.068.857	20.771.326
Toplam kaynaklar		57.056.729	25.554.935
Net borçlanma/Özkaynaklar oranı		-29%	-15%



PALADYUM ELEKTRONİK PARA VE ÖDEME HİZMETLERİ ANONİM ŞİRKETİ
31.12.2022 TARİHİNDE SONA EREN HESAP DÖNEMİNE AİT
FİNANSAL TABLOLARA İLİŞKİN DİPNOTLAR
(Tutarlar aksi belirtilmedikçe Türk Lirası (TL) olarak ifade edilmiştir.)

NOT 45 – FİNANSAL ARAÇLARDAN KAYNAKLANAN RİSKLERİN NİTELİĞİ VE DÜZEYİ (Devamı)

Finansal araç türleri itibarıyla maruz kalman kredi riskleri:

	Alacaklar					Nakit ve Nakit Benzerleri	Toplam
	Ticari Alacaklar		Diğer Alacaklar				
Cari Dönem	İlişkili Taraf	Diğer Taraf	İlişkili Taraf	Diğer Taraf	Finansal Yatırımlar		
Raporlama tarihi itibarıyla maruz kalman azami kredi riski (A+B+C+D+E) (*)	0	676.399	30.252.211	7.893.834	0	39.079.452	77.901.896
Azami riskin teminat, vs ile güvence altına alınmış kısmı	0	0	0	0	0	0	0
A. Vadeli geçmemiş ya da değer düşüklüğüne uğramamış finansal varlıkların net defter değeri	0	676.399	30.252.211	7.893.834	0	39.079.452	77.901.896
B. Koşulları yeniden görüşülmüş bulunan, aksi takdirde vadesi geçmiş veya değer düşüklüğüne uğramış sayılacak finansal varlıkların defter değeri	0	0	0	0	0	0	0
C. Vadeli geçmiş ancak değer düşüklüğüne uğramamış varlıkların net defter değeri	0	0	0	0	0	0	0
Teminat, vs ile güvence altına alınmış kısmı	0	0	0	0	0	0	0
D. Değer düşüklüğüne uğrayan varlıkların net defter değerleri	0	0	0	0	0	0	0
- Vadeli geçmiş (brüt defter değeri)	0	0	0	0	0	0	0
Değer düşüklüğü (-)	0	0	0	0	0	0	0
Net değer in teminat, vs ile güvence altına alınmış kısmı	0	0	0	0	0	0	0
- Vadeli geçmemiş (brüt defter değeri)	0	0	0	0	0	0	0
Değer düşüklüğü (-)	0	0	0	0	0	0	0
Net değer in teminat, vs ile güvence altına alınmış kısmı	0	0	0	0	0	0	0
E. Bilanço dışı kredi riski içeren unsurlar	0	0	0	0	0	0	0

(*)-"Tutarın belirlenmesinde, alınan teminatlar gibi, kredi güvenilirliğinde artış sağlayan unsurlar dikkate alınmamıştır"



PALADYUM ELEKTRONİK PARA VE ÖDEME HİZMETLERİ ANONİM ŞİRKETİ
31.12.2022 TARİHİNDE SONA EREN HESAP DÖNEMİNE AİT
FİNANSAL TABLOLARA İLİŞKİN DİPNOTLAR
(Tutarlar aksi belirtilmedikçe Türk Lirası (TL) olarak ifade edilmiştir.)

NOT 45 – FİNANSAL ARAÇLARDAN KAYNAKLANAN RİSKLERİN NİTELİĞİ VE DÜZEYİ (Devamı)

Finansal araç türleri itibarıyla maruz kalınan kredi riskleri:

Önceki Dönem	Alacaklar						Nakit ve Nakit Benzerleri	Toplam
	Ticari Alacaklar		Diğer Alacaklar		Finansal Yatırımlar	Diğer Taraf		
	İlişkili Taraf	Diğer Taraf	İlişkili Taraf	Diğer Taraf			Finansal Yatırımlar	Diğer Taraf
Raporlama tarihi itibarıyla maruz kalınan azami kredi riski (A+B+C+D+E) (*)	0	615.320	19.467.416	2.198.888	0	12.774.964	35.056.588	
Azami riskin teminat, vs ile güvence altına alınmış kısmı	0	0	0	0	0	0	0	
A. Vadesi geçmiş ya da değer düşüklüğüne uğramamış finansal varlıkların net defter değeri	0	615.320	19.467.416	2.198.888	0	12.774.964	35.056.588	
B. Koşulları yeniden görülmüş bulunan, aksi takdirde vadesi geçmiş veya değer düşüklüğüne uğramış sayılacak finansal varlıkların defter değeri	0	0	0	0	0	0	0	
C. Vadesi geçmiş ancak değer düşüklüğüne uğramamış varlıkların net defter değeri	0	0	0	0	0	0	0	
Teminat, vs ile güvence altına alınmış kısmı	0	0	0	0	0	0	0	
D. Değer düşüklüğüne uğrayan varlıkların net defter değerleri	0	0	0	0	0	0	0	
- Vadesi geçmiş (brüt defter değeri)	0	0	0	0	0	0	0	
Değer düşüklüğü (-)	0	0	0	0	0	0	0	
Net değerinin teminat, vs ile güvence altına alınmış kısmı	0	0	0	0	0	0	0	
- Vadesi geçmiş (brüt defter değeri)	0	0	0	0	0	0	0	
Değer düşüklüğü (-)	0	0	0	0	0	0	0	
Net değerinin teminat, vs ile güvence altına alınmış kısmı	0	0	0	0	0	0	0	
E. Bilanço dışı kredi riski içeren unsurlar	0	0	0	0	0	0	0	



PALADYUM ELEKTRONİK PARA VE ÖDEME HİZMETLERİ ANONİM ŞİRKETİ
31.12.2022 TARİHİNDE SONA EREN HESAP DÖNEMİNE AİT
FINANSAL TABLOLARA İLİŞKİN DİPNOTLAR
(Tutarlar aksi belirtilmedikçe Türk Lirası (TL) olarak ifade edilmiştir.)

NOT 45 – FINANSAL ARAÇLARDAN KAYNAKLANAN RİSKLERİN NİTELİĞİ VE DÜZEYİ (Devamı)

Likidite Riskine İlişkin Açıklamalar:

Cari Dönem:

Sözleşme uyarınca vadeler	Defter Değeri	Sözleşme uyarınca nakit çıkışlar toplamı (=I+II+III+IV)	3 aydan kısa (I)	3-12 ay arası (II)	1-5 yıl arası (III)	5 yıldan uzun (IV)
Türev Olmayan Finansal Yükümlülükler	9.244.485	9.244.485	9.244.485	0	0	0
Banka kredileri	21.583	21.583	21.583	0	0	0
Borçlanma senedi ihraçları	0	0	0	0	0	0
Finansal kiralama yükümlülükleri	0	0	0	0	0	0
Ticari borçlar	2.694.715	2.694.715	2.694.715	0	0	0
Diğer borçlar	6.528.187	6.528.187	6.528.187	0	0	0
Beklenen vadeler	Defter Değeri	Beklenen nakit çıkışlar toplamı	3 aydan kısa	3-12 ay arası	1-5 yıl arası	5 yıldan uzun
Türev Olmayan Finansal Yükümlülükler	0	0	0	0	0	0
Banka kredileri	0	0	0	0	0	0
Borçlanma senedi ihraçları	0	0	0	0	0	0
Finansal kiralama yükümlülükleri	0	0	0	0	0	0
Ticari borçlar	0	0	0	0	0	0
Diğer borçlar	0	0	0	0	0	0
Diğer Yükümlülükler	0	0	0	0	0	0
Beklenen (veya sözleşme uyarınca) vadeler	Defter Değeri	Sözleşme uyarınca/ Beklenen nakit çıkışlar toplamı	3 aydan kısa	3-12 ay arası	1-5 yıl arası	5 yıldan uzun
Türev Finansal Yükümlülükler (Net)	0	0	0	0	0	0
Türev Nakit Girişleri	0	0	0	0	0	0
Türev Nakit Çıkışları	0	0	0	0	0	0



PALADYUM ELEKTRONİK PARA VE ÖDEME HİZMETLERİ ANONİM ŞİRKETİ
31.12.2022 TARİHİNDE SONA EREN HESAP DÖNEMİNE AİT
FİNANSAL TABLOLARA İLİŞKİN DİPNOTLAR
(Tutarlar aksi belirtilmedikçe Türk Lirası (TL) olarak ifade edilmiştir.)

NOT 45 – FİNANSAL ARAÇLARDAN KAYNAKLANAN RİSKLERİN NİTELİĞİ VE DÜZEYİ (Devamı)

Likidite Riskine İlişkin Açıklamalar:

Önceki Dönem:

Sözleşme uyarınca vadeler	Defter Değeri	Sözleşme uyarınca nakit çıkışlar toplamı (=I+II+III+IV)	3 aydan kısa (I)	3-12 ay arası (II)	1-5 yıl arası (III)	5 yıldan uzun (IV)
Türev Olmayan Finansal Yükümlülükler	4.730.927	4.730.927	4.730.927	0	0	0
Banka kredileri	65.693	65.693	65.693	0	0	0
Borçlanma senedi ihraçları	0	0	0	0	0	0
Finansal kiralama yükümlülükleri	0	0	0	0	0	0
Ticari borçlar	2.918.174	2.918.174	2.918.174	0	0	0
Diğer borçlar	1.747.060	1.747.060	1.747.060	0	0	0
Beklenen vadeler	Defter Değeri	Beklenen nakit çıkışlar toplamı	3 aydan kısa	3-12 ay arası	1-5 yıl arası	5 yıldan uzun
Türev Olmayan Finansal Yükümlülükler	0	0	0	0	0	0
Banka kredileri	0	0	0	0	0	0
Borçlanma senedi ihraçları	0	0	0	0	0	0
Finansal kiralama yükümlülükleri	0	0	0	0	0	0
Ticari borçlar	0	0	0	0	0	0
Diğer borçlar	0	0	0	0	0	0
Diğer Yükümlülükler	0	0	0	0	0	0
Beklenen (veya sözleşme uyarınca) vadeler	Defter Değeri	Sözleşme uyarınca/ Beklenen nakit çıkışlar toplamı	3 aydan kısa	3-12 ay arası	1-5 yıl arası	5 yıldan uzun
Türev Finansal Yükümlülükler (Net)	0	0	0	0	0	0
Türev Nakit Girişleri	0	0	0	0	0	0
Türev Nakit Çıkışları	0	0	0	0	0	0



PALADYUM ELEKTRONİK PARA VE ÖDEME HİZMETLERİ ANONİM ŞİRKETİ
31.12.2022 TARİHİNDE SONA EREN HESAP DÖNEMİNE AİT
FİNANSAL TABLOLARA İLİŞKİN DİPNOTLAR
(Tutarlar aksi belirtilmedikçe Türk Lirası (TL) olarak ifade edilmiştir.)

NOT 45 – FİNANSAL ARAÇLARDAN KAYNAKLANAN RİSKLERİN NİTELİĞİ VE DÜZEYİ (Devamı)

Döviz pozisyonu tablosu

	Cari Dönem			Önceki Dönem				
	TL Karşılığı	ABD Doları	Avro	GBP	TL Karşılığı	ABD Doları	Avro	GBP
1. Ticari Alacaklar	0	0	0	0	0	0	0	0
2a. Parasal Finansal Varlıklar (Kasa, Banka hesapları dahil)	10.185.402	11.353	222.614	246.450	3.017.148	5.362	82.509	119.166
2b. Parasal Olmayan Finansal Varlıklar	0	0	0	0	0	0	0	0
3. Diğer	0	0	0	0	0	0	0	0
4. Dönen Varlıklar (1+2+3)	10.185.402	11.353	222.614	246.450	3.017.148	5.362	82.509	119.166
5. Ticari Alacaklar	0	0	0	0	0	0	0	0
6a. Parasal Finansal Varlıklar	0	0	0	0	0	0	0	0
6b. Parasal Olmayan Finansal Varlıklar	0	0	0	0	0	0	0	0
7. Diğer	0	0	0	0	0	0	0	0
8. Duran Varlıklar (5+6+7)	0	0	0	0	0	0	0	0
9. Toplam Varlıklar (4+8)	10.185.402	11.353	222.614	246.450	3.017.148	5.362	82.509	119.166
10. Ticari Borçlar	4.090.205	874	95.537	95.537	0	0	0	0
11. Finansal Yükümlülükler	0	0	0	0	0	0	0	0
12a. Parasal Olan Diğer Yükümlülükler	1.963.050	0	98.149	0	0	0	0	0
12b. Parasal Olmayan Diğer Yük. ler	0	0	0	0	0	0	0	0
13. Kısa Vadeli Yükümlülükler (10+11+12)	6.053.255	874	193.686	95.537	0	0	0	0
14. Ticari Borçlar	0	0	0	0	0	0	0	0
15. Finansal Yükümlülükler	0	0	0	0	0	0	0	0
16 a. Parasal Olan Diğer Yükümlülükler	11.265.781	0	565.526	0	0	0	0	0
16 b. Parasal Olmayan Diğer Yük. ler	0	0	0	0	0	0	0	0
17. Uzun Vadeli Yükümlülükler (14+15+16)	11.265.781	0	565.526	0	0	0	0	0
18. Toplam Yükümlülükler (13+17)	17.319.036	874	759.212	95.537	0	0	0	0
19. Bilanco Dışı Türev Araçların Net Varlık / (Yükümlülük) Pozisyonu (19a-19b)	0	0	0	0	0	0	0	0
19a. Aktif Karakterli Bilanço Dışı Döviz Cinsinden Türev Ürünlerin Tutarı	0	0	0	0	0	0	0	0
19b. Pasif Karakterli Bilanço Dışı Döviz Cinsinden Türev Ürünlerin Tutarı	0	0	0	0	0	0	0	0
20. Net Yabancı Para Varlık / (Yükümlülük) Pozisyonu (9-18+19)	(7.133.635)	10.479	(536.598)	150.913	3.017.148	5.362	82.509	119.166
21. Parasal Kalemler Net Yabancı Para Varlık / (Yükümlülük) Pozisyonu (UFRS 7.B23)	(7.133.635)	10.479	(536.598)	150.913	3.017.148	5.362	82.509	119.166
(=1+2a+5+6a-10-11-12a-14-15-16a)								
22. Döviz Hedefi İçin Kullanılan Finansal Araçların Toplam Gerçeğe Uygun Değeri	0	0	0	0	0	0	0	0
23. İhracat	0	0	0	0	0	0	0	0
24. İthalat	0	0	0	0	0	0	0	0



PALADYUM ELEKTRONİK PARA VE ÖDEME HİZMETLERİ ANONİM ŞİRKETİ
31.12.2022 TARİHİNDE SONA EREN HESAP DÖNEMİNE AİT
FİNANSAL TABLOLARA İLİŞKİN DİPNOTLAR
(Tutarlar aksi belirtilmedikçe Türk Lirası (TL) olarak ifade edilmiştir.)

NOT 45 – FİNANSAL ARAÇLARDAN KAYNAKLANAN RİSKLERİN NİTELİĞİ VE DÜZEYİ
(Devamı)

Döviz Kuru Duyarlılık Analizi Tablosu:

Cari Dönem				
	Kar/Zarar		Özkaynaklar	
	Yabancı Paranın Değer Kazanması	Yabancı Paranın Değer Kaybetmesi	Yabancı Paranın Değer Kazanması	Yabancı Paranın Değer Kaybetmesi
ABD Doları kurunun % 10 değişmesi halinde:				
1- ABD Doları net varlık/yükümlülüğü	19.581	(19.581)	0	0
2- ABD Doları riskinden korunan kısım (-)	0	0	0	0
3- ABD Doları Net Etki (1+2)	19.581	(19.581)	0	0
Avro kurunun % 10 değişmesi halinde:				
4- Avro net varlık/yükümlülüğü	(1.068.951)	1.068.951	0	0
5- Avro riskinden korunan kısım (-)	0	0	0	0
6- Avro Net Etki (4+5)	(1.068.951)	1.068.951	0	0
Diğer döviz kurlarının ortalama % 10 değişmesi halinde:				
7- Diğer döviz net varlık/yükümlülüğü	336.007	(336.007)	0	0
8- Diğer döviz kuru riskinden korunan kısım (-)	0	0	0	0
9- Diğer Döviz Varlıkları Net Etki (7+8)	336.007	(336.007)	0	0
TOPLAM (3+6+9)	(713.363)	713.363	0	0
Önceki Dönem				
	Kar/Zarar		Özkaynaklar	
	Yabancı Paranın Değer Kazanması	Yabancı Paranın Değer Kaybetmesi	Yabancı Paranın Değer Kazanması	Yabancı Paranın Değer Kaybetmesi
ABD Doları kurunun % 10 değişmesi halinde:				
1- ABD Doları net varlık/yükümlülüğü	7.142	(7.142)	0	0
2- ABD Doları riskinden korunan kısım (-)	0	0	0	0
3- ABD Doları Net Etki (1+2)	7.142	(7.142)	0	0
Avro kurunun % 10 değişmesi halinde:				
4- Avro net varlık/yükümlülüğü	124.391	(124.391)	0	0
5- Avro riskinden korunan kısım (-)	0	0	0	0
6- Avro Net Etki (4+5)	124.391	(124.391)	0	0
Diğer döviz kurlarının ortalama % 10 değişmesi halinde:				
7- Diğer döviz net varlık/yükümlülüğü	170.182	(170.182)	0	0
8- Diğer döviz kuru riskinden korunan kısım (-)	0	0	0	0
9- Diğer Döviz Varlıkları Net Etki (7+8)	170.182	(170.182)	0	0
TOPLAM (3+6+9)	301.715	(301.715)	0	0

Likidite riski ve Yönetimi:

Şirket kısa, orta, uzun vadeli fonlama ve likidite gereklilikleri için, uygun bir likidite riski yönetimi oluşturmuştur. Tahmini ve fiili nakit akımları düzenli olarak takip ederek ve finansal varlıkların ve yükümlülüklerin vadelerinin eşleştirilmesi yoluyla yeterli fonların ve borçlanma rezervinin devamı sağlanarak, likidite riski yönetilmektedir.

Faiz Pozisyonu Tablosu ve Duyarlılık Analizi:

Faiz Pozisyonu Tablosu			
	Sabit faizli finansal araçlar	Cari Dönem	Önceki Dönem

Şirket'in değişken faizli finansal aracı bulunmamaktadır.



PALADYUM ELEKTRONİK PARA VE ÖDEME HİZMETLERİ ANONİM ŞİRKETİ
31.12.2022 TARİHİNDE SONA EREN HESAP DÖNEMİNE AİT
FİNANSAL TABLOLARA İLİŞKİN DİPNOTLAR
(Tutarlar aksi belirtilmedikçe Türk Lirası (TL) olarak ifade edilmiştir.)

NOT 46 – FİNANSAL ARAÇLAR (GERÇEĞE UYGUN DEĞER AÇIKLAMALARI VE FİNANSAL RİSKTEN KORUNMA MUHASEBESİ ÇERÇEVESİNDEKİ AÇIKLAMALAR)

Finansal Enstrümanların Gerçeğe Uygun Değeri

Rayiç bedel, bir finansal enstrümanın zorunlu bir satış veya tasfiye işlemi dışında gönüllü taraflar arasındaki bir cari işlemde el değiştirebileceği tutar olup, eğer varsa, oluşan bir piyasa fiyatı ile en iyi şekilde belirlenir. Rayiç bedel tahmininde ve piyasa verilerinin yorumlanmasında tahminler kullanılır. Buna göre, burada sunulan tahminler, Şirket'in bir güncel piyasa işleminde elde edebileceği tutarları göstermeyebilir.

Şirket, finansal araçların kayıtlı değerlerinin makul değerlerini yansıttığını düşünmektedir.

Finansal varlıklar

Yabancı para cinsinden parasal kalemler bilanço değerinin rayiç değerlerine yakın olması sebebi ile dönem sonu kurları kullanılarak çevrilmektedir. Finansal aktiflerin, kısa vadeli olmaları ve kredi kaybının önemsenmeyecek ölçüde olmasından dolayı, rayiç değerlerin taşınan değerlerine yakın olduğu kabul edilir.

Finansal yükümlülükler

Yabancı para cinsinden parasal kalemler bilanço değerinin rayiç değerlerine yakın olması sebebi ile dönem sonu kurları kullanılarak çevrilmektedir. Ticari borçların ve diğer parasal yükümlülüklerin, kısa vadeli olmasından dolayı, rayiç değerlerin taşınan değerlerine yakın olduğu kabul edilir.

Finansal Araçların Kategorileri

	31.12.2022		31.12.2021		Not
	Gerçeğe Uygun Değeri	Kayıtlı Değeri	Gerçeğe Uygun Değeri	Kayıtlı Değeri	
Finansal varlıklar					
Nakit ve nakit benzerleri	39.079.452	39.079.452	12.774.965	12.774.965	51
Elektronik Para Koruma Hesabı	15.720.166	15.720.166	5.854.219	5.854.219	4
Finansal varlıklar	0	0	0	0	44
İlişkili Taraflardan Ticari Alacaklar	0	0	0	0	6
İlişkili Olmayan Taraflardan Ticari Alacaklar	676.399	676.399	615.320	615.320	7
İlişkili Taraflardan Diğer Alacaklar	30.252.211	30.252.211	19.467.416	19.467.416	6
İlişkili Olmayan Taraflardan Diğer Alacaklar	7.893.834	7.893.834	2.198.888	2.198.888	8
Finansal yükümlülükler					
Kısa Vadeli Borçlanmalar	21.583	21.583	65.693	65.693	44
Uzun Vadeli Borçlanmaların Kısa Vadeli Kısımları	0	0	0	0	44
Elektronik Para Yükümlülükleri	23.778.832	23.778.832	5.922.313	5.922.313	44
Kiralama İşlemlerinden Kaynaklanan Yükümlülükler	211.960	211.960	255.838	255.838	44
Uzun Vadeli Borçlanmalar	0	0	0	0	44
Diğer Finansal Yükümlülükler	0	0	482.798	482.798	44
Finansal Kiralama İşlemleri (Net)	0	0	0	0	44
İlişkili Taraflara Ticari Borçlar	38.146	38.146	690.079	690.079	6
İlişkili Olmayan Taraflara Ticari Borçlar	2.656.569	2.656.569	2.228.095	2.228.095	7
İlişkili Taraflara Diğer Borçlar	6.024.925	6.024.925	1.524.415	1.524.415	6
İlişkili Olmayan Taraflara Diğer Borçlar	0	0	0	0	8



PALADYUM ELEKTRONİK PARA VE ÖDEME HİZMETLERİ ANONİM ŞİRKETİ
31.12.2022 TARİHİNDE SONA EREN HESAP DÖNEMİNE AİT
FİNANSAL TABLOLARA İLİŞKİN DİPNOTLAR
(Tutarlar aksi belirtilmedikçe Türk Lirası (TL) olarak ifade edilmiştir.)

NOT 46 – FİNANSAL ARAÇLAR (GERÇEĞE UYGUN DEĞER AÇIKLAMALARI VE FİNANSAL RİSKTEN KORUNMA MUHASEBESİ ÇERÇEVESİNDEKİ AÇIKLAMALAR) (Devamı)

Finansal varlıkların seviye sınıflamaları

	Gerçeğe Uygun Değer		Gerçeğe Uygun Seviyesi
	31.12.2022	31.12.2021	
Gerçeğe uygun değer farkı gelir tablosuna yansıtılan finansal varlıklar	0	0	Seviye 1
Gerçeğe uygun değer farkı diğer kapsamlı gelire yansıtılan finansal varlıklar	0	0	
Toplam	0	0	

Finansal araçların gerçeğe uygun değerleri

Şirket yönetimi maliyet yöntemi ile muhasebeleştirilen finansal varlıkların defter değerinin gerçeğe uygun değerlerini yansıttığını düşünmektedir.

Finansal varlıkların ve yükümlülüklerin gerçeğe uygun değeri aşağıdaki gibi belirlenir:

- Birinci seviye : Finansal varlık ve yükümlülükler, birbirinin aynı varlık ve yükümlülükler için aktif piyasada işlem gören borsa fiyatlarından değerlendirilmektedir.
- İkinci seviye : Finansal varlık ve yükümlülükler, ilgili varlık ya da yükümlülüğün birinci seviyede belirtilen borsa fiyatından başka direkt ya da indirekt olarak piyasada gözlenebilen fiyatının bulunmasında kullanılan girdilerden değerlendirilmektedir.
- Üçüncü seviye : Finansal varlık ve yükümlülükler, varlık ya da yükümlülüğün gerçeğe uygun değerinin bulunmasında kullanılan piyasada gözlenebilir bir veriye dayanmayan girdilerden değerlendirilmektedir.

Şirket'in finansal riskten korunma muhasebesi çerçevesinde yapmış olduğu finansal uygulamaları bulunmamaktadır.

NOT 47 – RAPOLAMA DÖNEMİNDEN SONRAKİ OLAYLAR

Yoktur

NOT 48 – FİNANSAL TABLOLARI ÖNEMLİ ÖLÇÜDE ETKİLEYEN YA DA FİNANSAL TABLOLARIN AÇIK, YORUMLANABİLİR VE ANLAŞILABİLİR OLMASI AÇISINDAN AÇIKLANMASI GEREKEN DİĞER HUSUSLAR

Yoktur.

NOT 49 – TMS'YE İLK GEÇİŞ

Şirket, muhasebe kayıtlarını ve kanuni defterlerini yürürlükteki ticari ve mali mevzuatı esas alarak Türk Lirası (TL) olarak tutmaktadır. İlişikteki finansal tablolar, Kamu Gözetimi Muhasebe ve Denetim Standartları Kurumu (KGK) tarafından yürürlüğe konulmuş olan Türkiye Muhasebe Standartları / Türkiye Finansal Raporlama Standartları ile bunlara ilişkin ek ve yorumları (TMS/TFRS) esas alınarak hazırlanmış, Kamu Gözetimi, Muhasebe ve Denetim Standartları Kurumu (KGK) tarafından 07.06.2020 tarihli ve 30794 sayılı Resmî Gazete'de yayımlanan 2020 – 1 sayılı Türkiye Muhasebe Standartlarının Uygulanmasına Yönelik İlke Kararı (Finansal Tablo Örnekleri ve Kullanım Rehberi) ile uygulanması zorunlu kılınan, finansal tablo ve dipnot gösterim esaslarına uygun olarak sunulmuştur.



PALADYUM ELEKTRONİK PARA VE ÖDEME HİZMETLERİ ANONİM ŞİRKETİ
31.12.2022 TARİHİNDE SONA EREN HESAP DÖNEMİNE AİT
FİNANSAL TABLOLARA İLİŞKİN DİPNOTLAR
(Tutarlar aksi belirtilmedikçe Türk Lirası (TL) olarak ifade edilmiştir.)

NOT 50 – BİREYSEL FİNANSAL TABLOLARA İLİŞKİN AÇIKLAMALAR

Bireysel finansal tablolar; TMS 27 Bireysel Finansal Tablolar Standardı hükümlerine uygun olarak bağlı ortaklıklardaki, iş ortaklıklarındaki ve iştiraklerdeki yatırımlarını, maliyet bedeli üzerinden, TFRS 9 Finansal Araçlar Standardı hükümleri uyarınca ya da TMS 28 İştiraklerdeki ve İş Ortaklıklarındaki Yatırımlar Standardında tanımlanan özkaynak yöntemini kullanarak muhasebeleştirmeyi tercih eden işletmeler tarafından sunulan finansal tablolardır.

Şirket'in bağlı ortaklığı bulunmamaktadır.

NOT 51 – NAKİT VE NAKİT BENZERLERİ

Nakit ve Nakit Benzerleri

Nakit ve nakit benzeri değerler aşağıda açıklanmıştır.

	31.12.2022	31.12.2021
Kasa		
-Türk Lirası	0	0
-Yabancı Para	0	0
Banka-Vadesiz hesaplar		
-Türk Lirası	13.838.838	6.728.879
-Yabancı Para	10.185.402	3.017.148
Banka-Vadeli hesaplar		
-Türk Lirası	0	0
-Yabancı Para	0	0
Diğer Hazır Değerleri	15.055.212	3.028.937
Toplam	39.079.452	12.774.964

Nakit Akış Tablosundaki Nakit ve Nakit Benzerleri

	31.12.2022	31.12.2021
Nakit ve Nakit Benzerleri	39.079.452	12.774.964
Faiz Tahakkuku (-)	0	0
Toplam	39.079.452	12.774.964

NOT 52 – ÖZKAYNAK DEĞİŞİM TABLOSUNA İLİŞKİN AÇIKLAMALAR

Dipnot 2'de açıklanan muhasebe politikalarındaki değişikliklerin etkisi ile birikmiş kar/zararlar hesabı ile diğer kapsamlı gelirden gösterilen kar veya zarar olarak yeniden sınıflandırılmayacak birikmiş diğer kapsamlı gelirler/giderlerin etkileri özkaynak değişim tablosunda gösterilmiştir.

